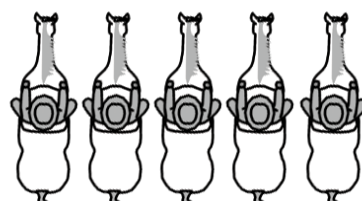

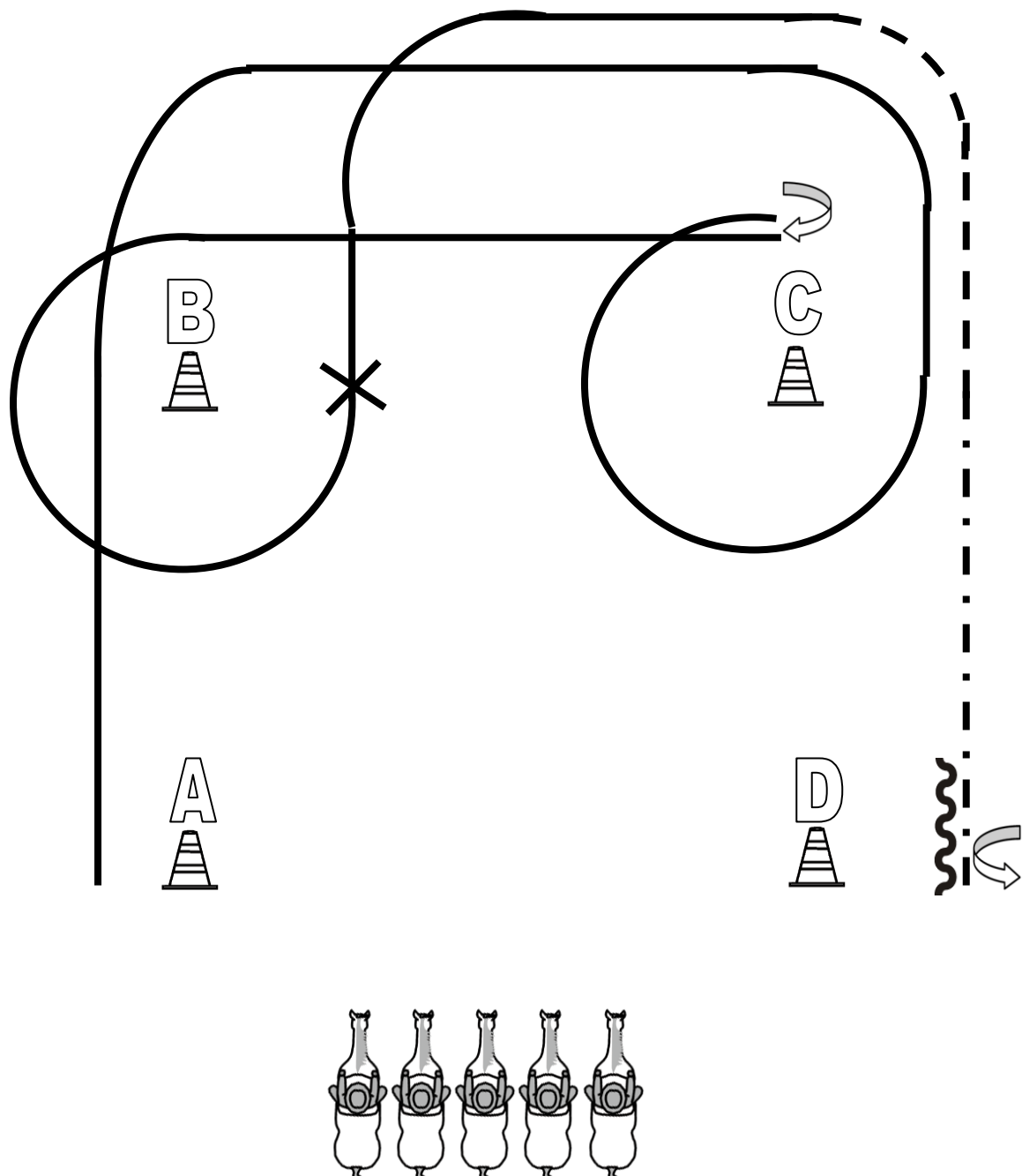


Western Horsemanship LK 1-2 A & B



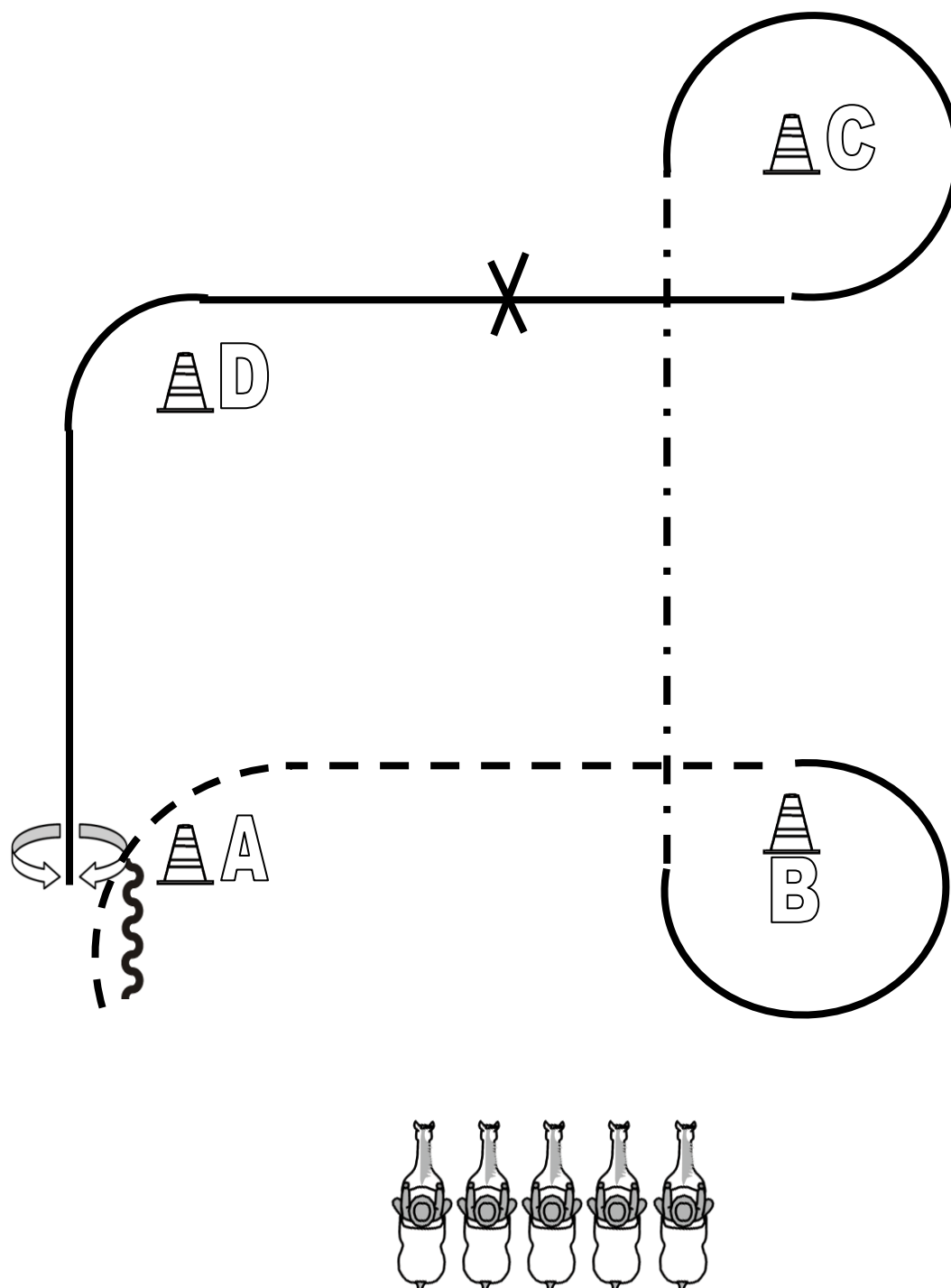
1. Von A aus dem Stand Extended Jog bis C, bei C Jog bis D
2. Bei D Stop und eine $\frac{1}{2}$ Volte um D rückwärts richten
3. Dann Rechtsgalopp, zwischen D und C durch und weiter zu C
Bei C einfacher Wechsel oder fliegenden Galoppwechsel und weiter bis B
Bei B Stop, 360° HHW links und Jog bis A, bei A Stop.
Im Schritt zurück ins Line Up.

Western Horsemanship LK 1-2 A-M



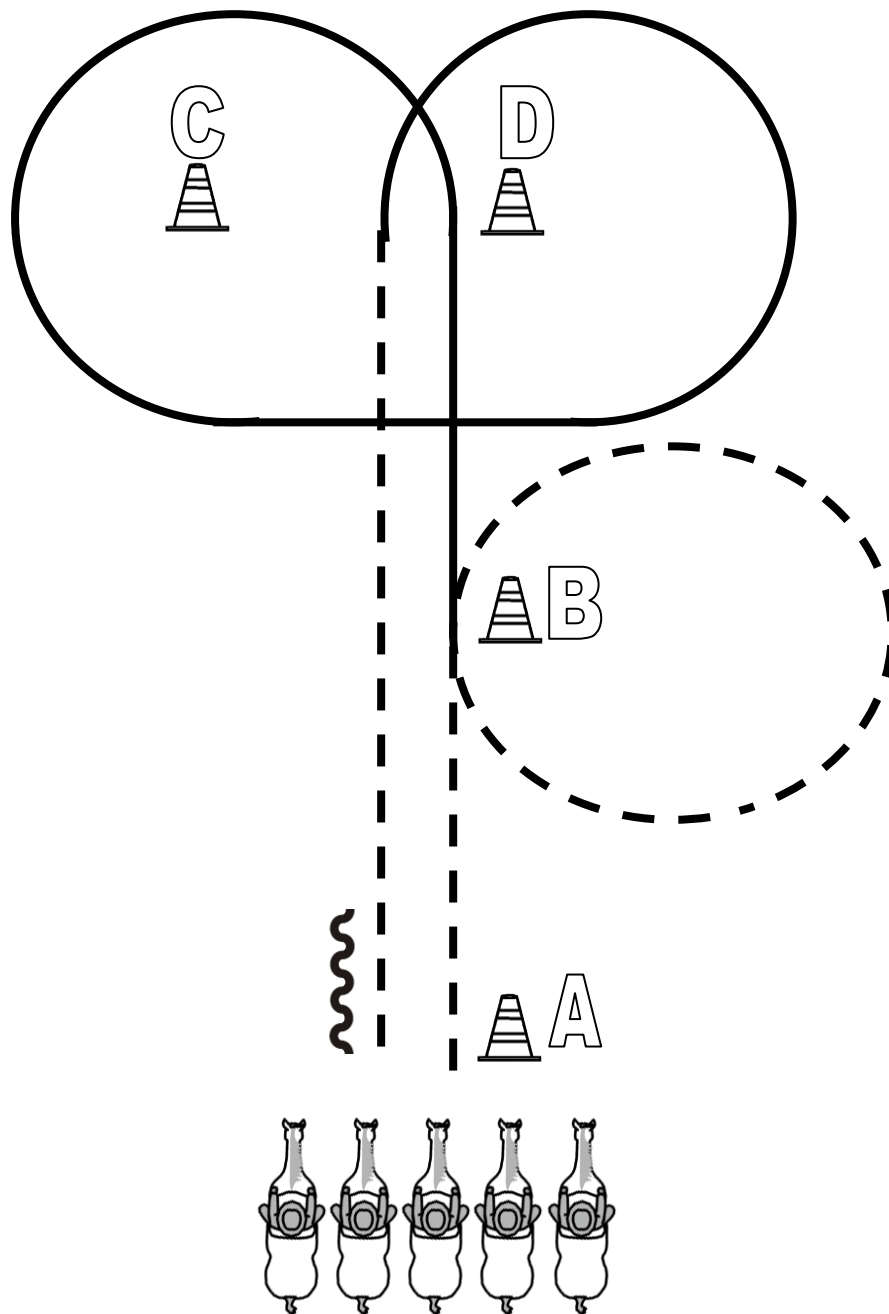
1. Von A aus dem Stand rechts angaloppieren und weiter bis C
Um C eine $\frac{3}{4}$ Galoppvolte, Stop und 180° HHW rechts
2. Dann Linksgalopp und eine $\frac{3}{4}$ Volte um B. Bei B einen einfachen oder fliegenden Wechsel und weiter bis Höhe C
3. An der kurzen Seite bei C Jog, auf der Langen Seite bei C extended Jog bis D. Bei D Stop, 360° HHW links und mind. 1 Pferdelänge rückwärts
Im Schritt zurück ins Line Up.

Western Horsemanship LK 1-2 B-M



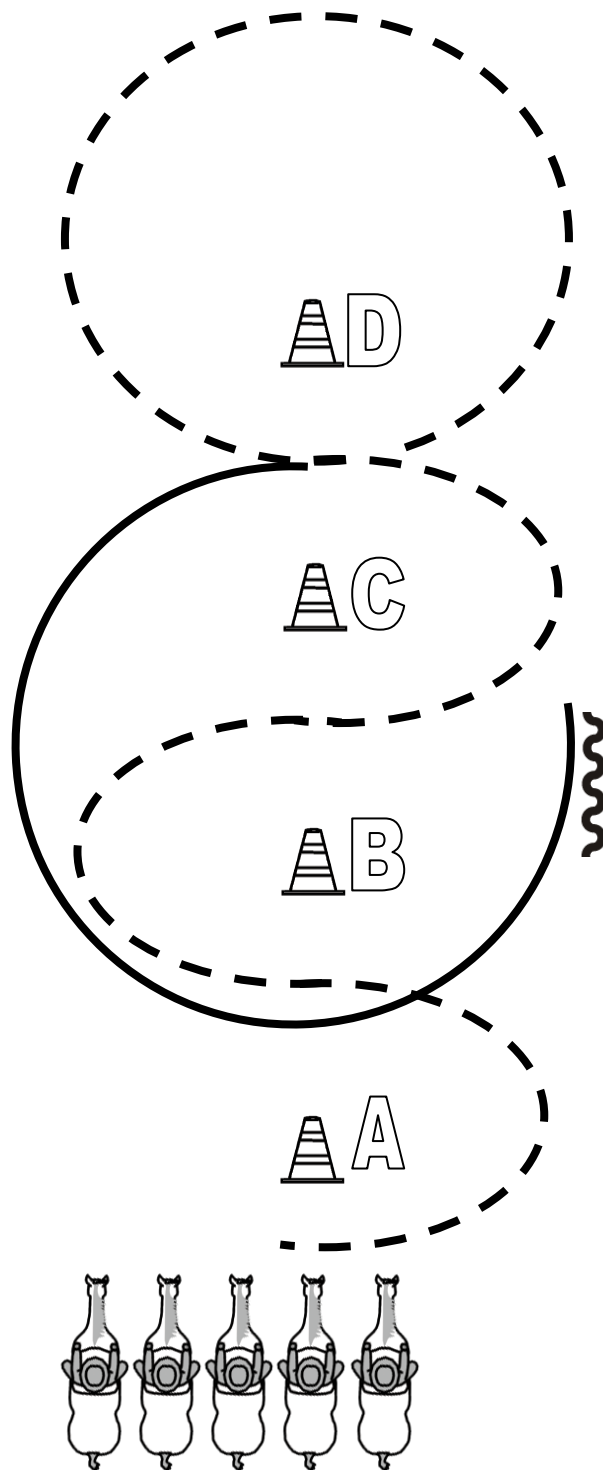
1. Bei A mind. 1 Pferdelänge rückwärts richten, dann Jog bis B.
Um B im Rechtsgalopp eine $\frac{3}{4}$ Volte reiten, dann extended Jog bis C
2. Um C im Rechtsgalopp eine $\frac{3}{4}$ Volte reiten und weiter bis X
Bei X einen einfachen oder fliegenden Wechsel und weiter über D zu A
3. Bei A Stop, dann eine 180° HHW links, dann eine 180° HHW rechts
Im Schritt zurück ins Line Up.

Western Horsemanship LK 3 A & B



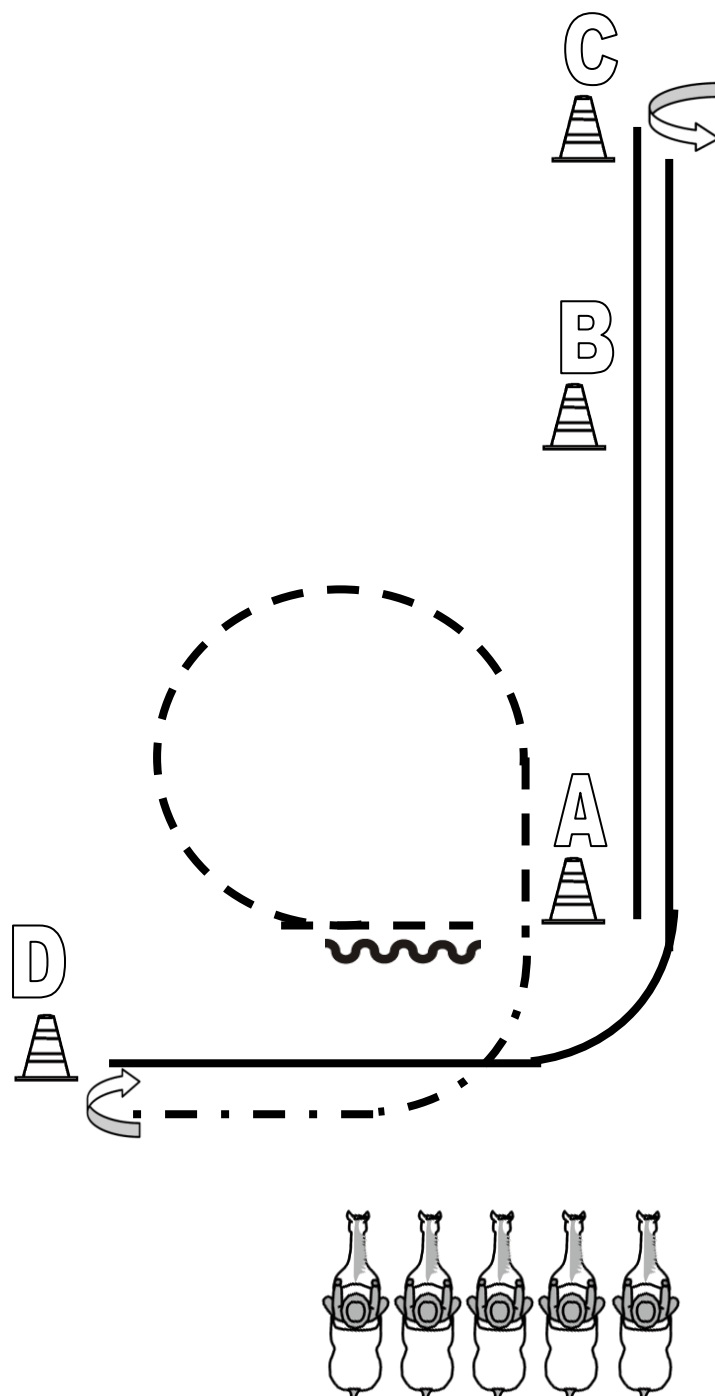
1. Beginnend bei A im Jog bis B. Bei B eine Jog-Volte rechts um B reiten
2. Bei B links angaloppieren, eine $\frac{3}{4}$ Volte um C, dann weiter zu D und eine $\frac{3}{4}$ Volte um D reiten
3. Bei D durchparieren zum Jog und weiter zu A. Bei A Stop und mind. eine Pferdelänge rückwärts richten
Im Schritt zurück ins Line Up.

Western Horsemanship LK 4 A & B



1. Beginnend bei A im Jog und Slalom durch die Pylonen bis D.
Um D einen Jog-Zirkel rechts reiten
2. Zwischen D und C links angaloppieren und einen $\frac{3}{4}$ Zirkel links reiten
3. Dabei zwischen A und B durchreiten, rechts zwischen B und C anhalten
Mind. 1 Pferdelänge rückwärts richten
Im Schritt zurück ins Line Up.

Western Horsemanship RL – TeamCup A / B



1. Von A aus dem Stand Rechtsgalopp bis C. Bei C Stop und 180° HHW links
2. Dann Linksgalopp bis D. Bei D Stop und 180 HHW rechts.
3. Dann extended Jog zu A, bei A Jog und eine Jog-Volte links reiten
Vor A Stop und mind. 1 Pferdelänge rückwärtsrichten.
Im Schritt zurück ins Line Up.