

# Pattern

## Freitag, den 26.04.2013

NRHA	Greener	8
LK 1/2/3 A/B	Western Riding	8
AQHA	Novice Amateur Reining	6
NRHA	Open Jackpot Reining	5

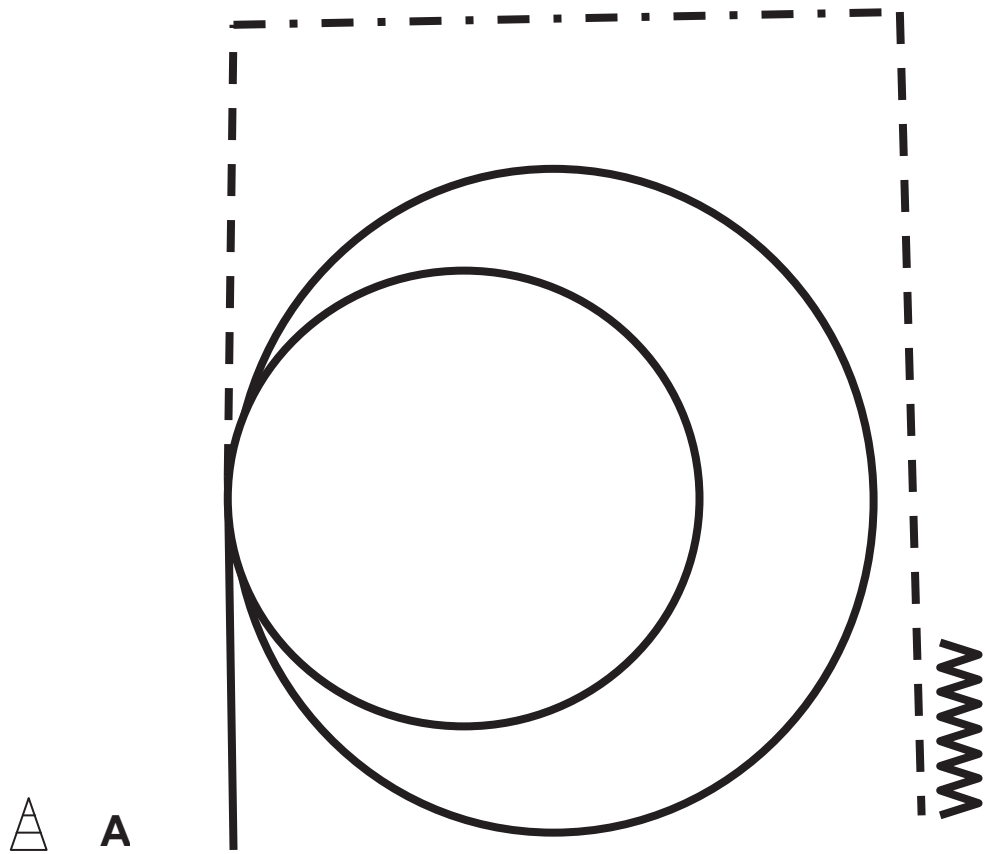
## Samstag, den 27.04.2013

NRHA	Reining Ü40	8
AQHA	Amateur Reining	4
LK 1/2 A/B	Superhorse	4
NRHA	Intermediate Non Pro	5
LK 1/2	Horse & Dog Trail	2
LK 3/4/5	Horse & Dog Trail	2
NRHA	Open Ladys	5
LK 3/4B	Reining	8 / 8a
LK 3A	Reining	6
NRHA	Youth bis 14 Jahre	11
NRHA	Youth bis 15-18 Jahre	8
NRHA	3 & 4 & 5 - jährige SBH	5
NRHA	Open	9

## Sonntag, den 28.04.2013

LK 4A	Reining	8a
NRHA	Intermediate Open	5
NRHA	Non Pro	4
NRHA	Rookie	5
AQHA	Amateur Ranch Horse Plea:	2
LK 1/2 A/B	Reining	9

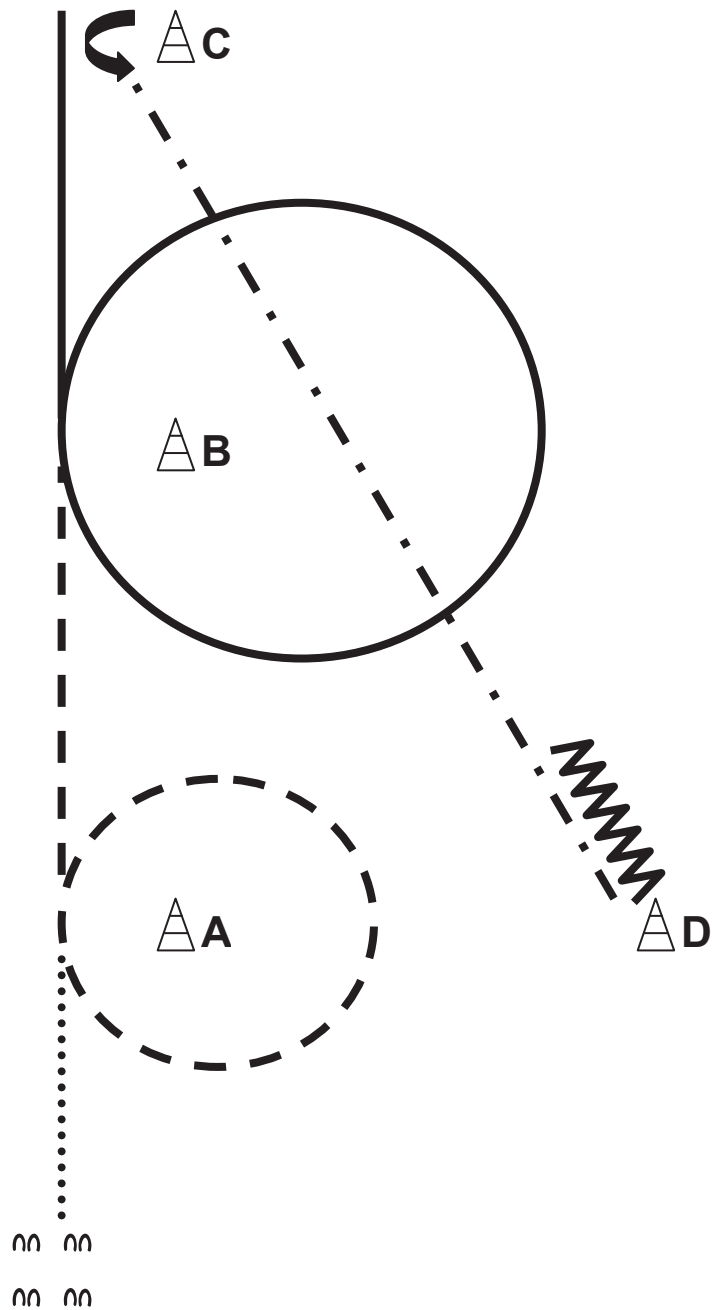
# EWU C Turnier Birkholz Horsemanship LK 1 A AQHA Amateur



n n  
n n

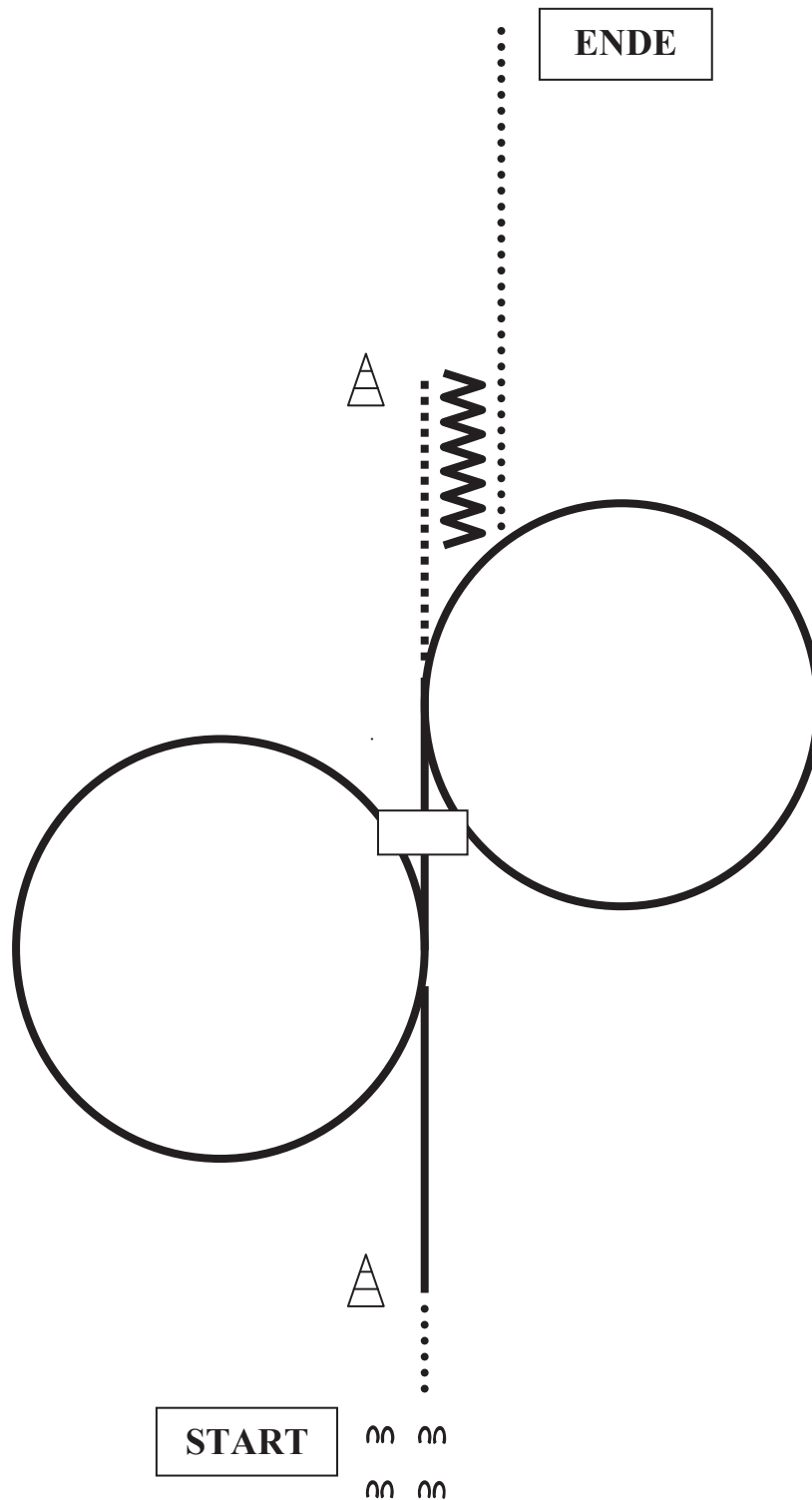
1. Left Lope from A
2. Large circle left lead
3. Lead change, small circle right lead
4. Jog
5. Do a square corner and extent the jog
6. Do a square corner and go back to regular jog
7. Stop and Back up 6 steps

# EWU C Turnier Birkholz Horsemanship LK 2 A, 1/2 B



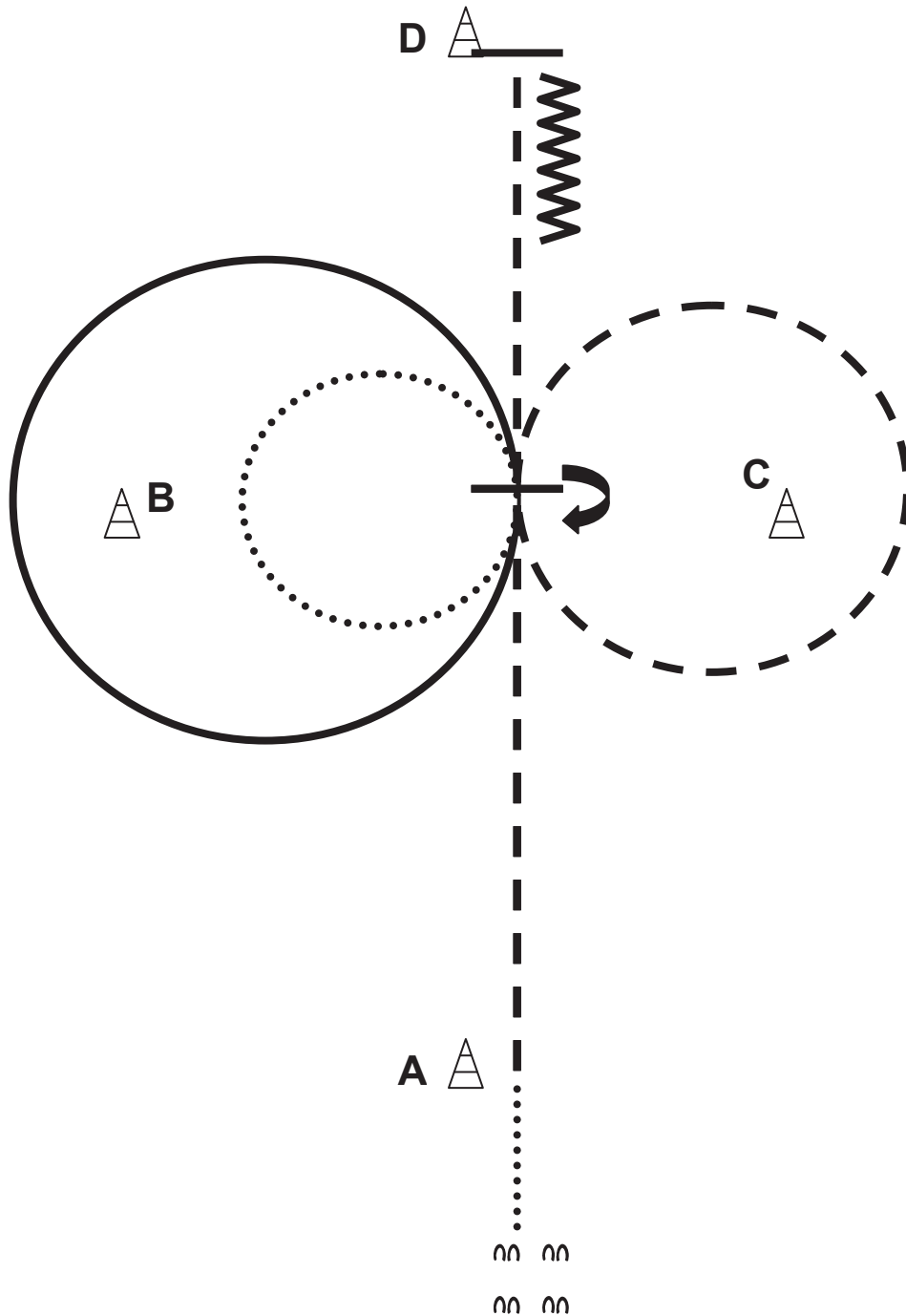
1. Walk to A
2. A – Jog right circle
3. B – Lope right lead right circle
4. C – Stop, turn left, extended jog
5. D – Stop, back up

**EWU C Turnier Birkholz  
Horsemanship LK 3 A, 3B  
AQHA Nov. Amateur**



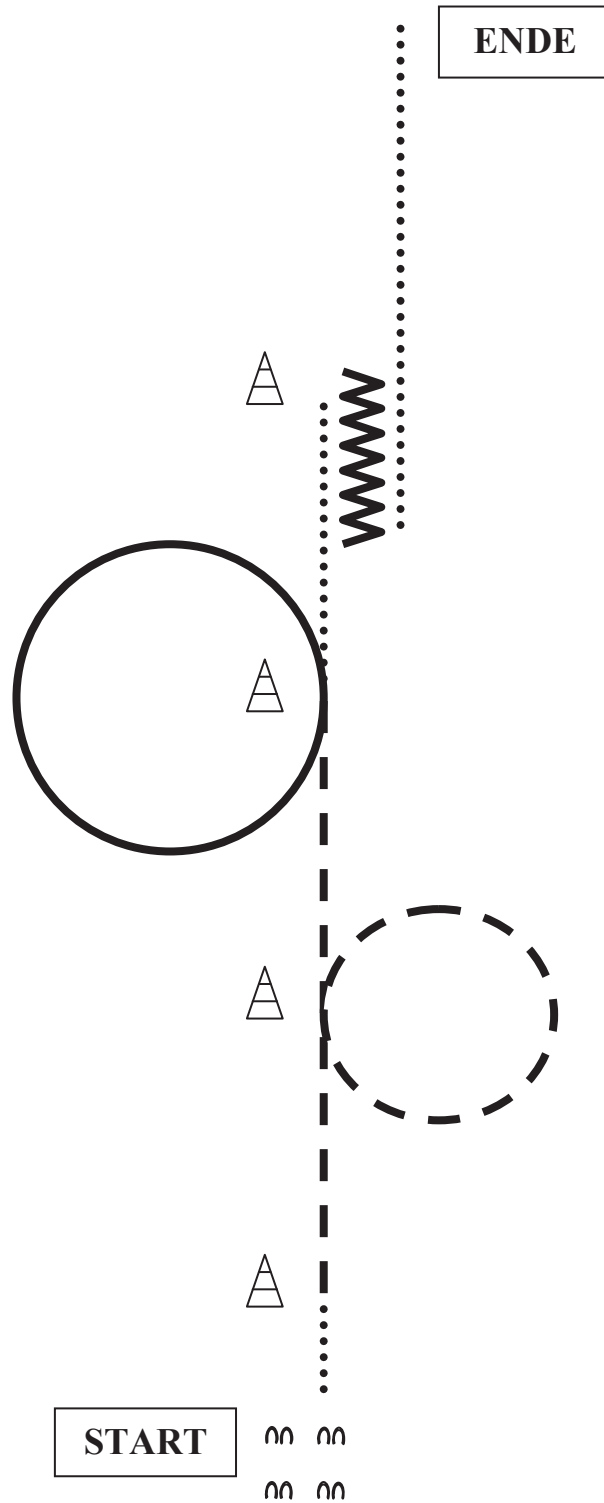
1. Linksgalopp bei 1. Marker
2. Galoppzirkel links
3. Galoppwechsel
4. Galoppzirkel rechts
5. Schritt zum Marker
6. 4 Schritte rückwärts
7. Schritt zum Ende der Arena

# EWU C Turnier Birkholz Horsemanship LK 4 A, 4B



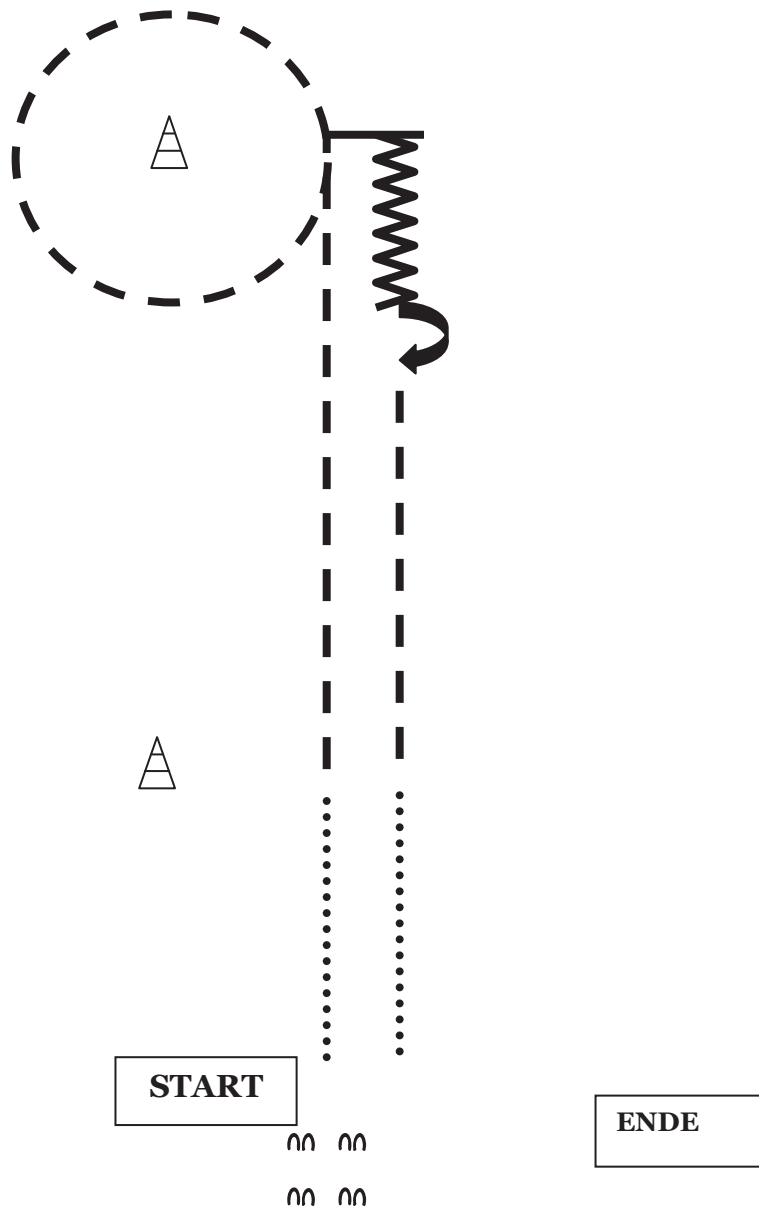
1. Walk to A
2. A – Jog
3. B – Left lope circle, left walk circle, Stop, 360°-right, jog around C
4. D – Stop, back

# EWU C Turnier Birkholz Horsemanship LK 5 A



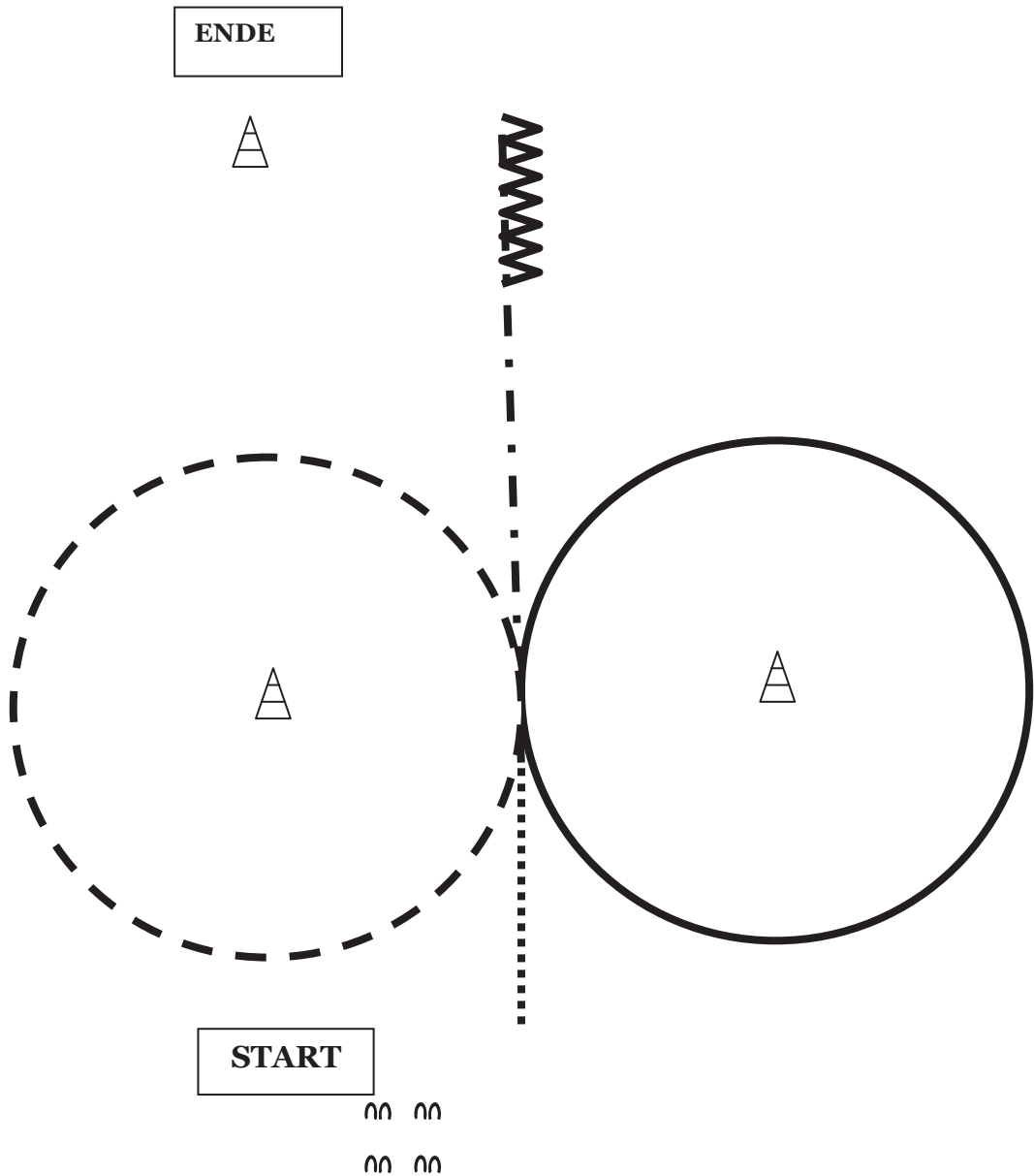
1. Bei der 1. Pylone antraben
2. Trabvolte rechts bei 2. Pylone
3. um die 3. Pylone Galoppzirkel links
4. Schritt bis zur 4. Pylone
5. 4 Schritte rückwärts
6. Aufstellung am Ende der Arena

# EWU C Turnier Birkholz Walk Trot Horsemanship



1. Schritt bis zum ersten Marker
2. Trab bis zum Endmarker
3. Trabzirkel um Marker, Stopp und verharren
4. 4 Schritte rückwärts
5. Hinterhandwendung rechts
6. Trab bis zum ersten Marker
7. Im Schritt zum Line up

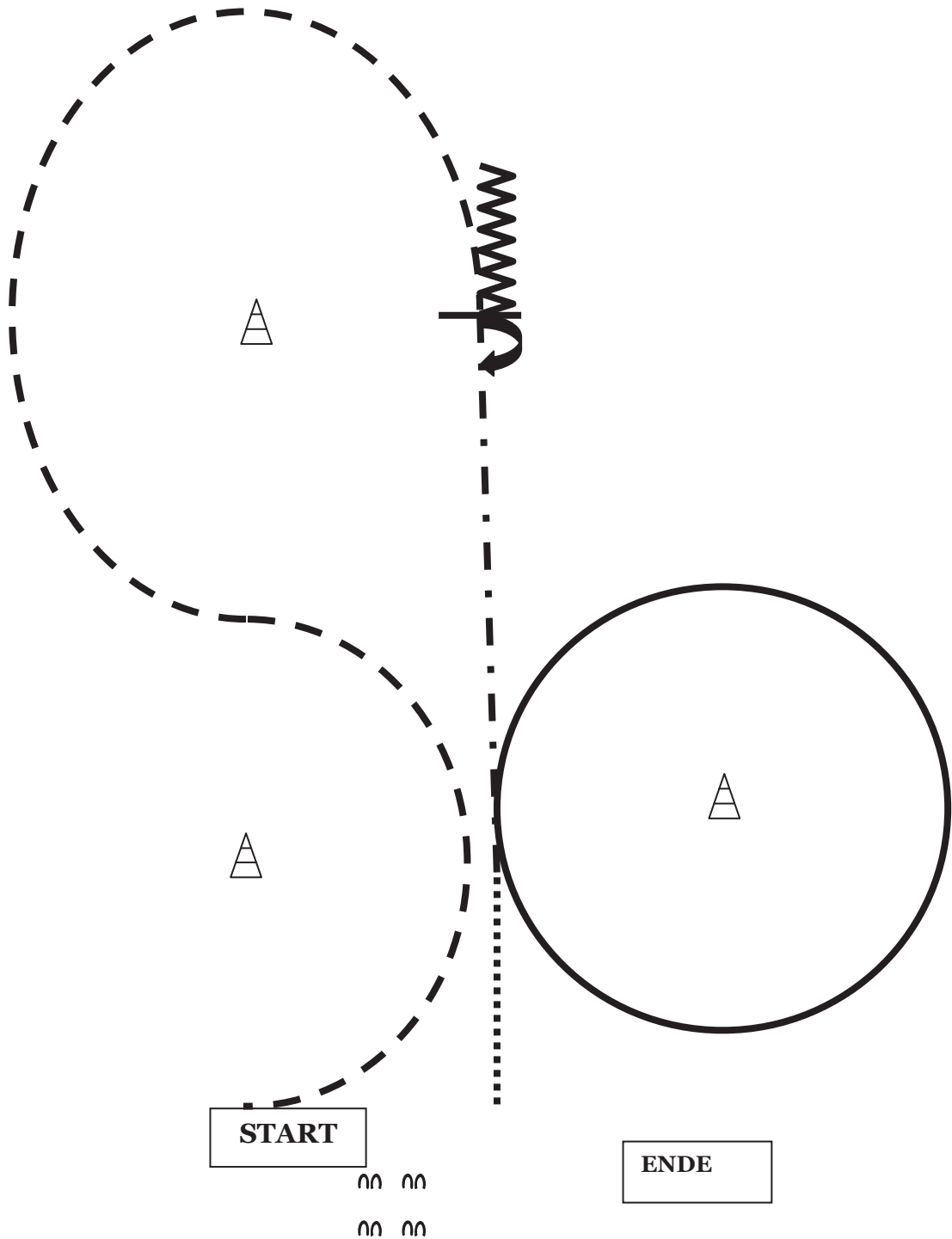
# AQHA Hunt Seat Equitation Amateur



1. Walk
2. Canter a circle to the right
3. Posting trot a circle to the left
4. Sitting trot
5. Stop and Back up

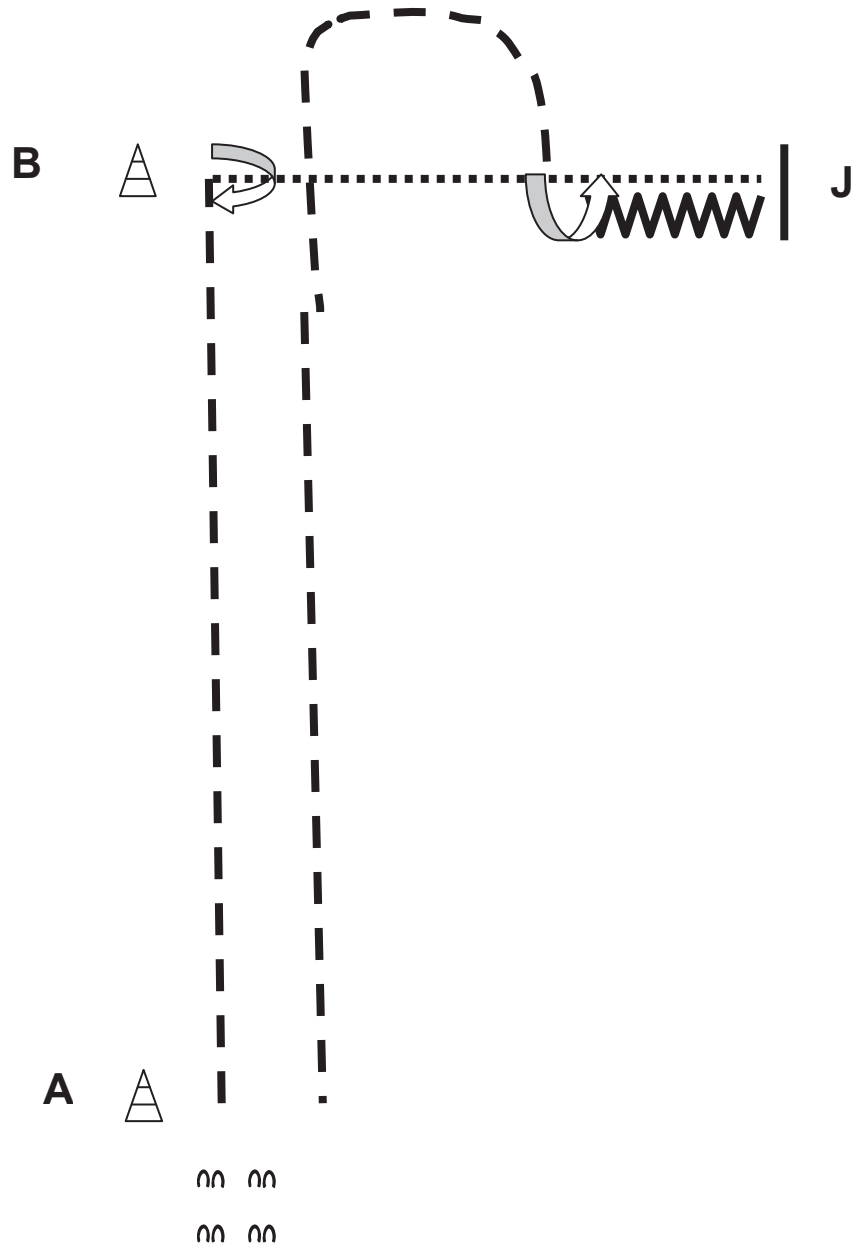


# AQHA Hunt Seat Equitation Novice Amateur



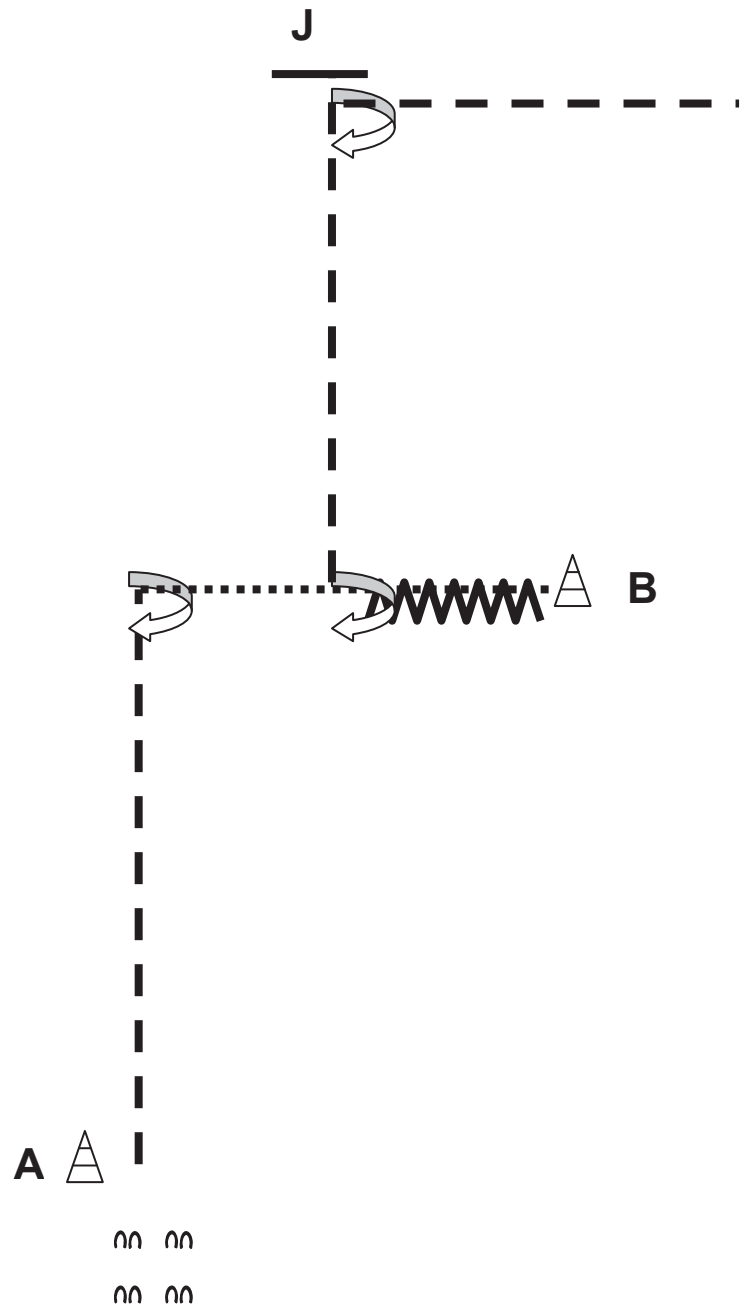
1. Posting Trot
2. Stop
3. Turn 360°
4. Back 4 Steps
5. Sitting Trot
6. Canter a circle to the left
7. Walk

# EWU C Turnier Birkholz Showmanship LK 2A, LK 1/2B, AQHA Amateur



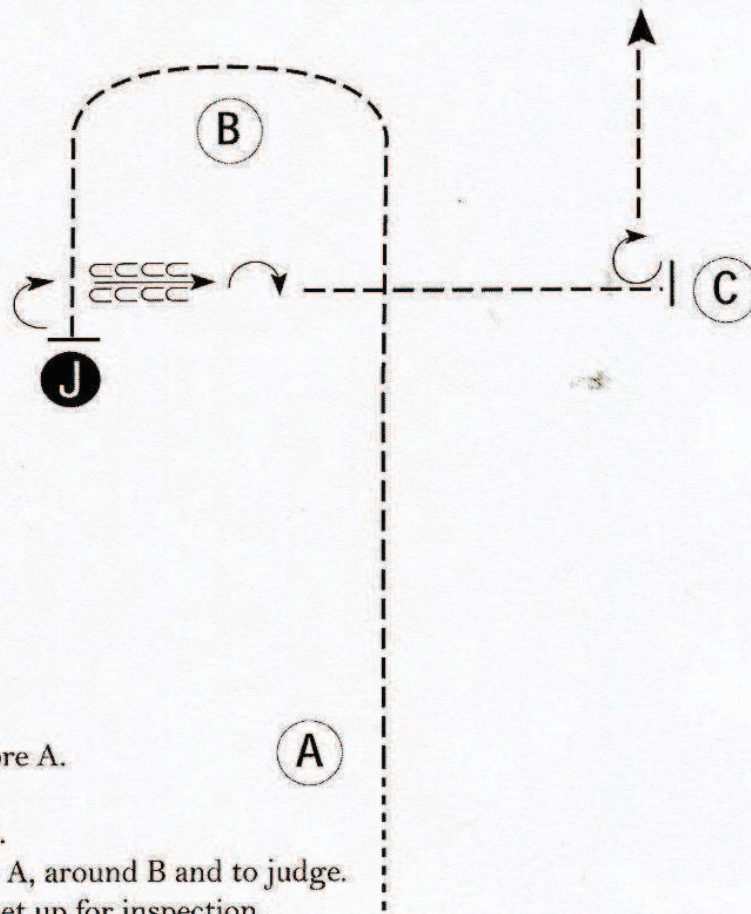
1. Be ready at A
2. Jog to B
3. Turn 90°
4. Walk to Judge
5. Set up for inspection
6. After Set up back up 5 steps
7. pull turn 90° and jog away

# EWU C Turnier Birkholz Showmanship LK 3A



1. Be ready at A
2. Jog
3. Turn 450°
4. Walk to B
5. Back up
6. Turn 270°
7. Jog to Judge
8. Set up for inspection
9. After Set up turn 90° and trot away


# EWU C Turnier Birkholz Showmanship LK 4/5A + LK 3/4B + AQHA Novice Amateur



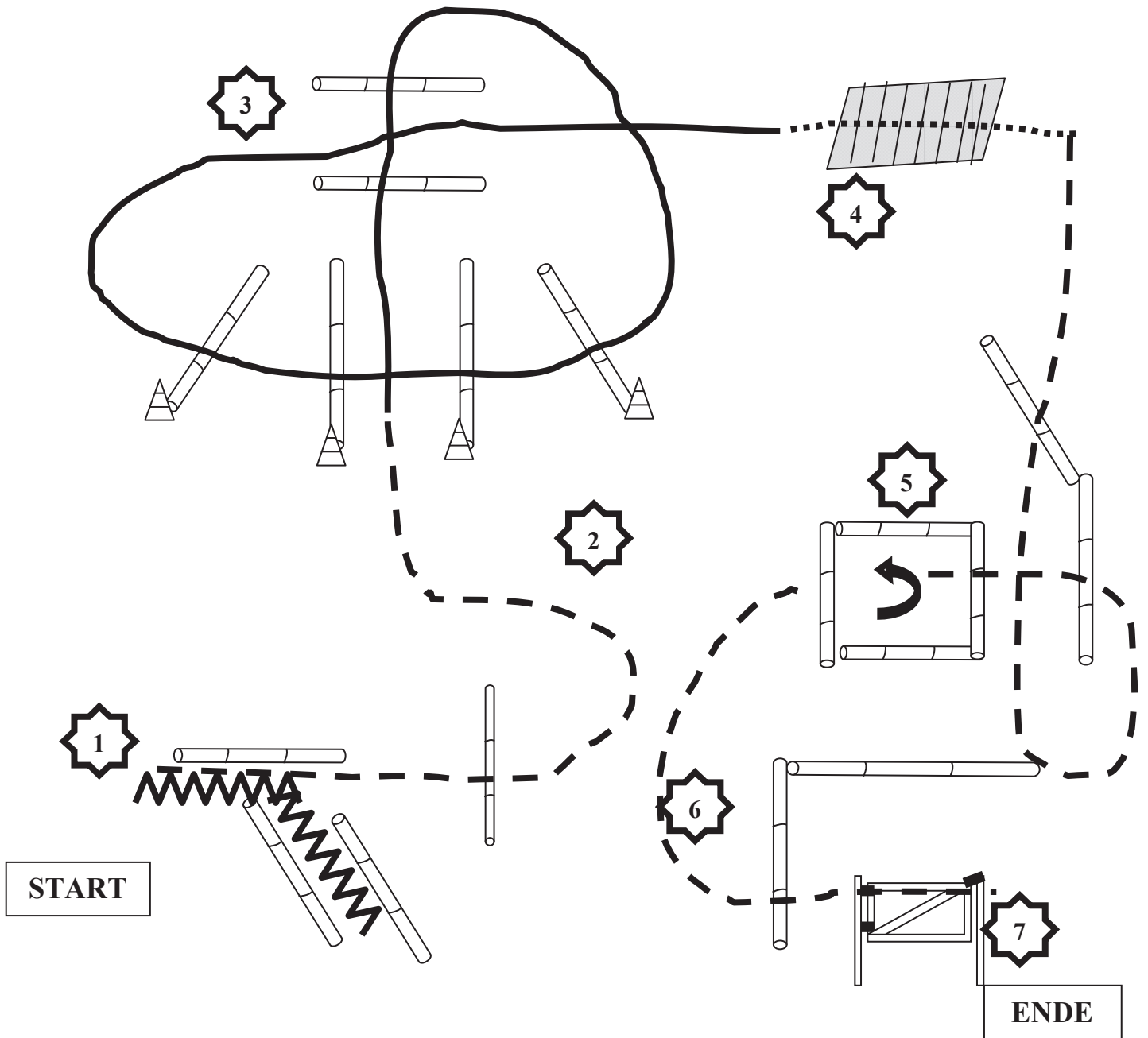
Be ready before A.

1. Walk to A.
2. Trot from A, around B and to judge.
3. Stop and set up for inspection.
4. When dismissed, perform a 90 degree turn and back to B.
5. Perform a 180 degree turn and trot to C.
6. Stop and perform a 270 degree turn.
7. Trot straight away.

Follow the instructions of your ring steward.

Walk	-----
Trot	-----
Back	← 
Marker	⊙ (B)
Judge	● (J)

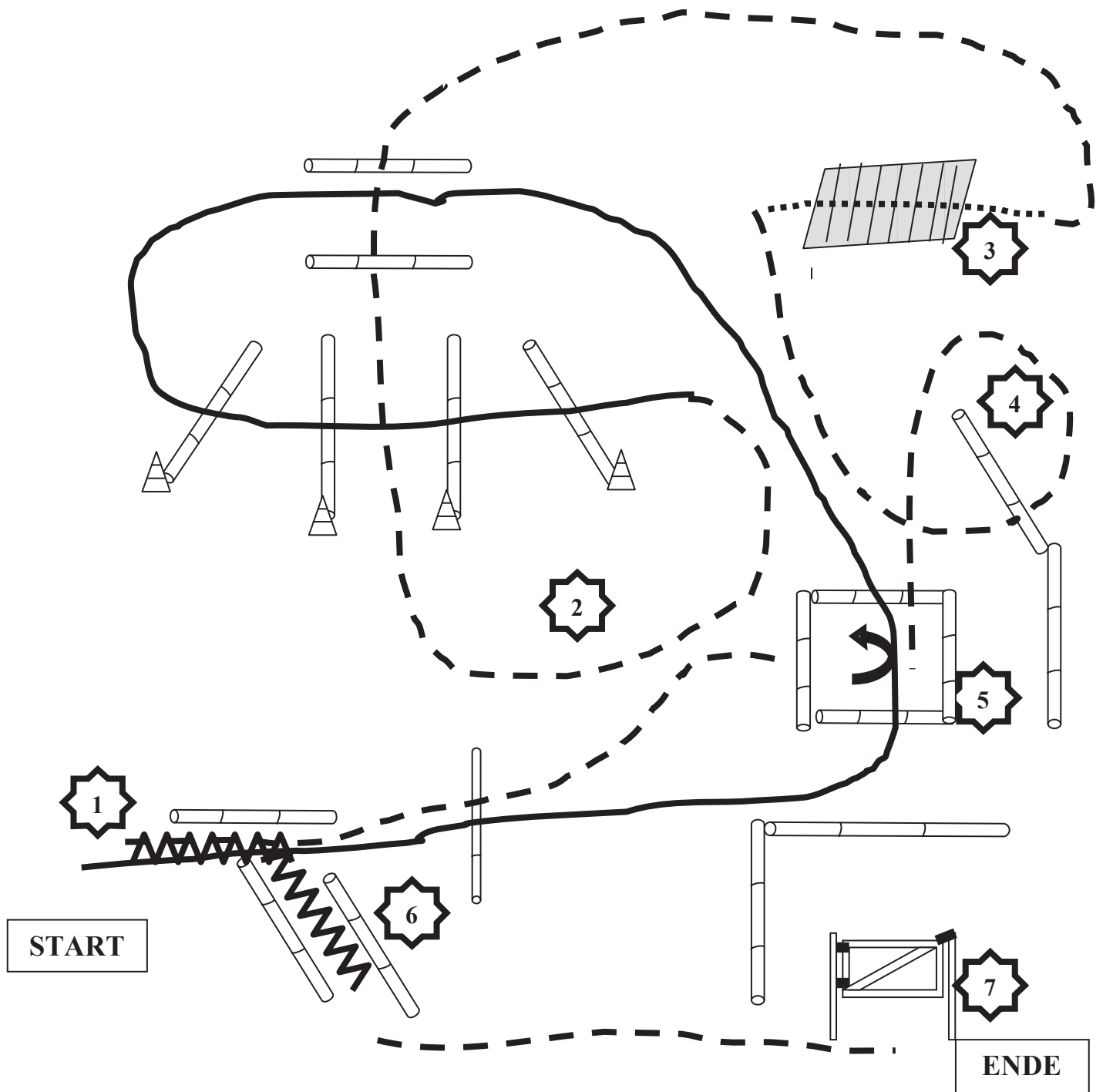
**EWU C Turnier Birkholz**  
**Trail LK 1A**  
**AQHA Amateur**



1. Rückwärts durch Stangen
2. Trab über Stange
3. Galopp über Stangen
4. Schritt über die Brücke
5. Trab über Stangen ins Viereck, 360° rechts, im Schritt rausreiten
6. Trab zum Tor
7. Trab zum Tor, Tor

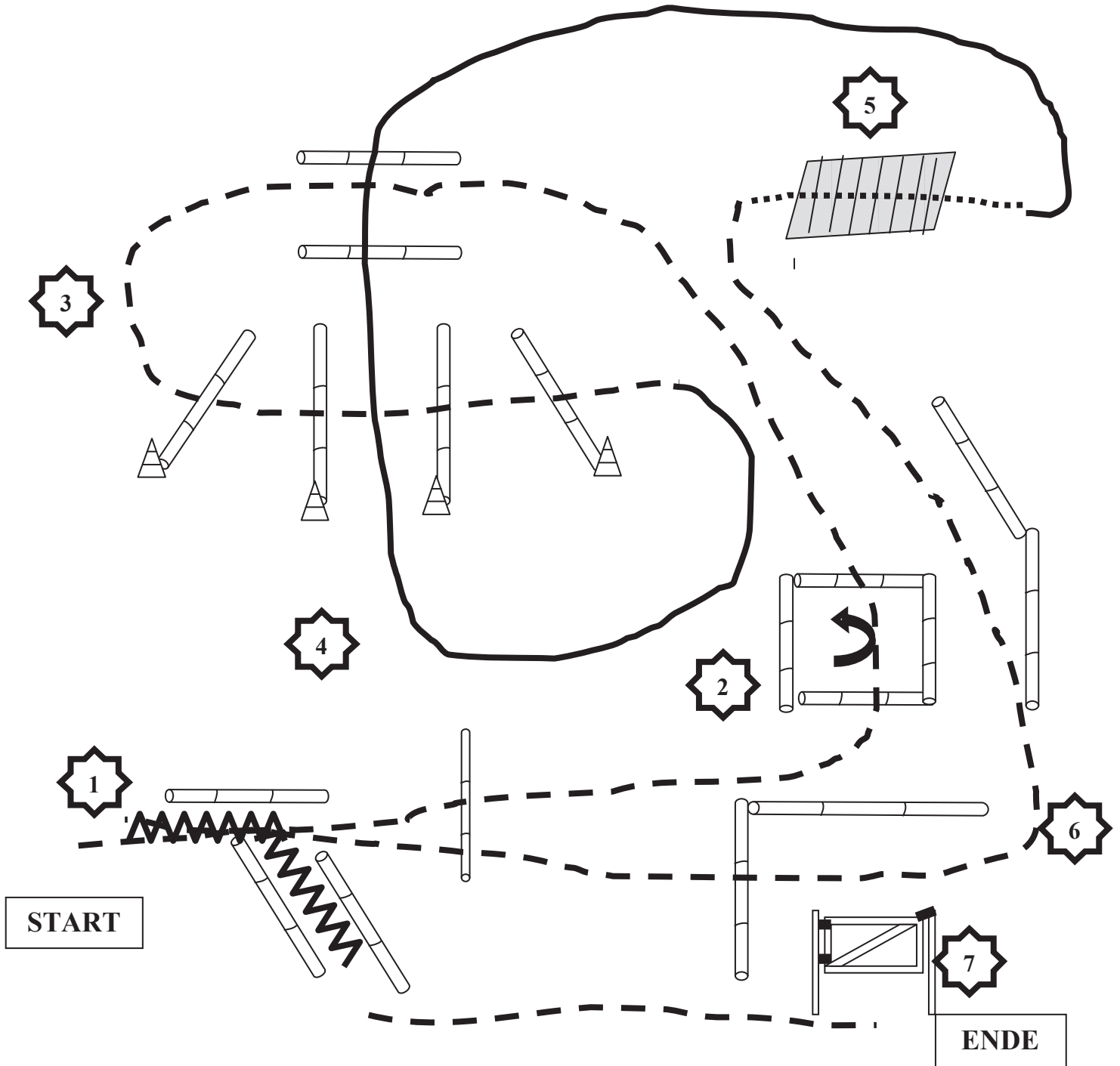
# EWU C Turnier Birkholz

## Trail LK 2A + LK 1/2 B



1. Im Galopp durch Gasse, über Stange, übers Viereck und über Stangen
2. Trab über Stangen
3. Im Schritt über Brücke
4. Trab über Stangen ins Viereck
5. 270° Drehung links, im Schritt aus dem Viereck
6. Trab in Gasse, Rückwärts
7. Trab zum Tor, Tor

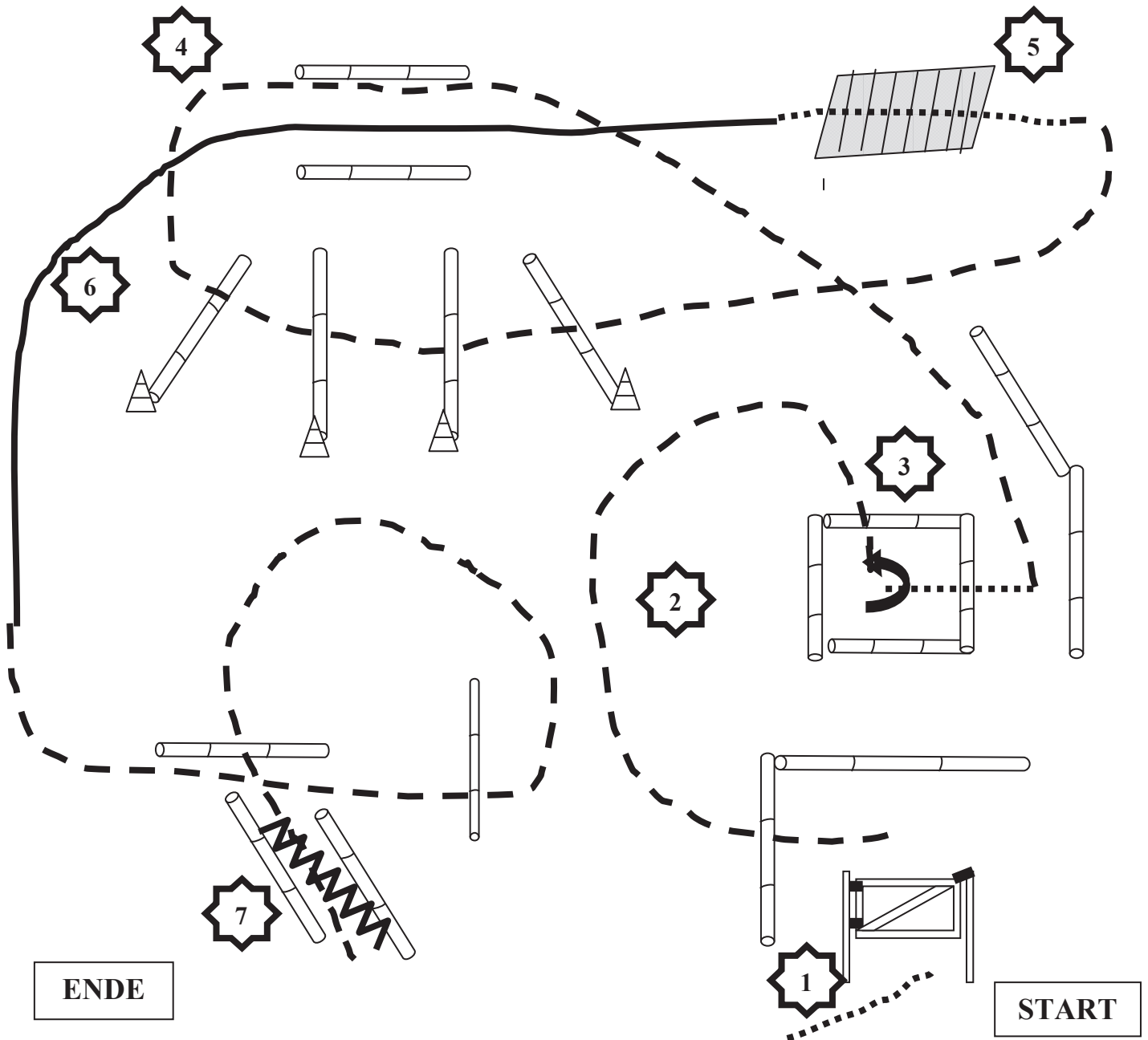
**EWU C Turnier Birkholz**  
**Trail LK 3A/ B**  
**AQHA Nov. Amateur**



1. Im Trab durch Gasse, über Stange ins Viereck
2. 360° Drehung rechts, im Schritt rausreiten
3. Trab über Stangen
4. Galopp über Stangen
5. Im Schritt über Brücke
6. Trab über Stangen in Gasse, Rückwärts
7. Trab zum Tor, Tor

# EWU C Turnier Birkholz

## Trail LK 4A/ B



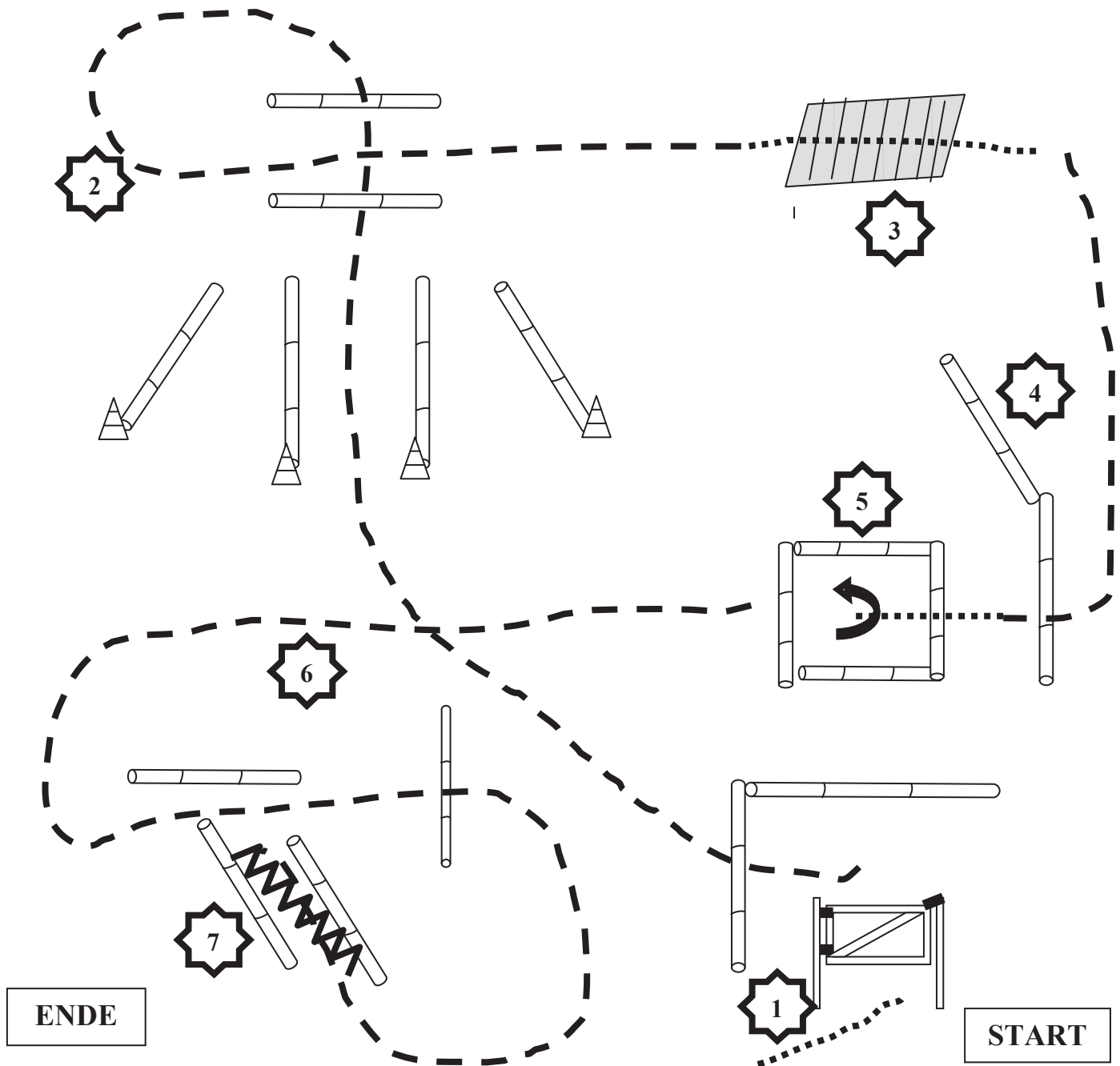
**ENDE**

**START**

1. Im Schritt zum Tor, Tor
2. Im Trab über Stangen ins Viereck
3. 270° Drehung rechts, im Schritt rausreiten
4. Trab durch Gasse und über Stangen
5. Im Schritt über Brücke
6. Galopp durch Stangengasse
7. Trab über Stangen in Gasse, rückwärts

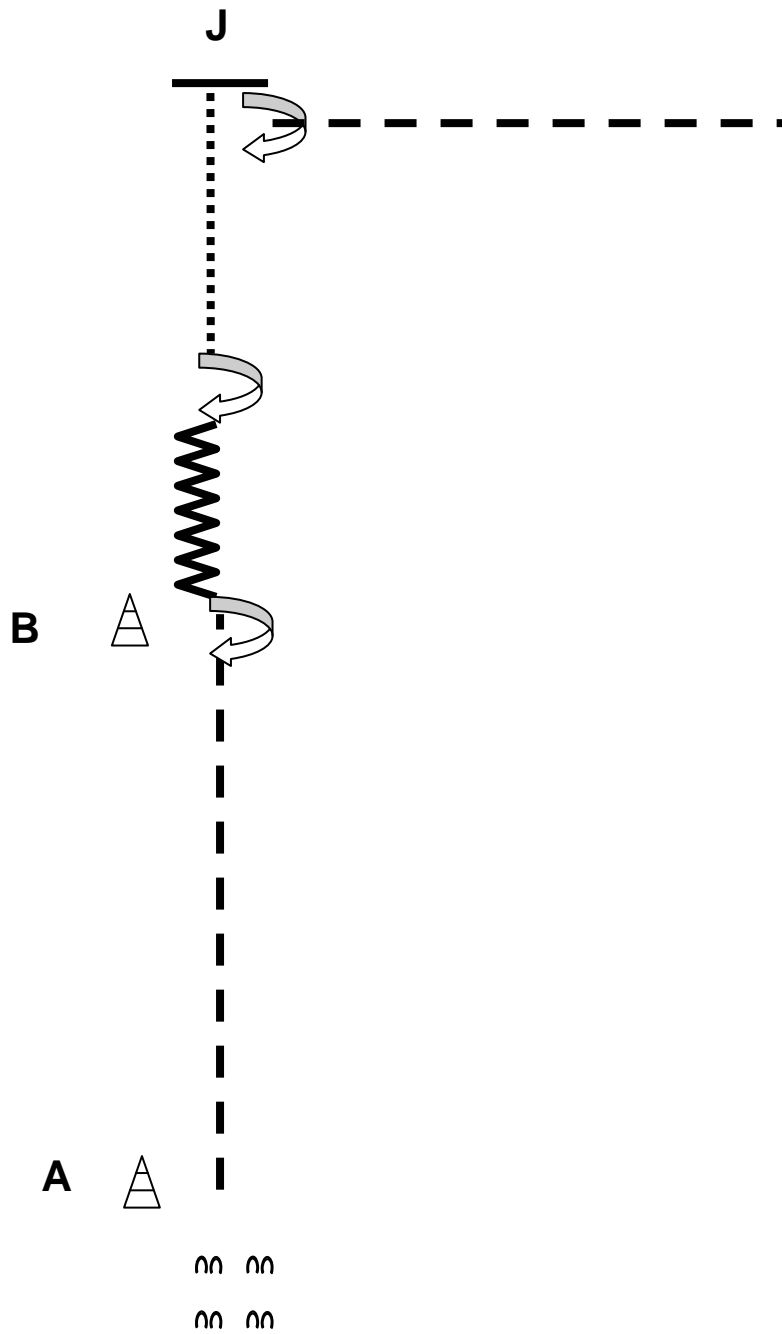


# EWU C Turnier Birkholz Trail LK 5A



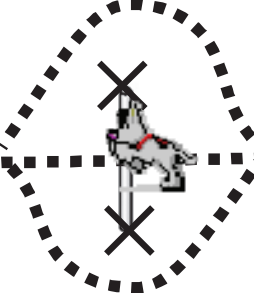
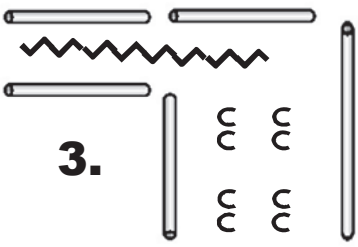
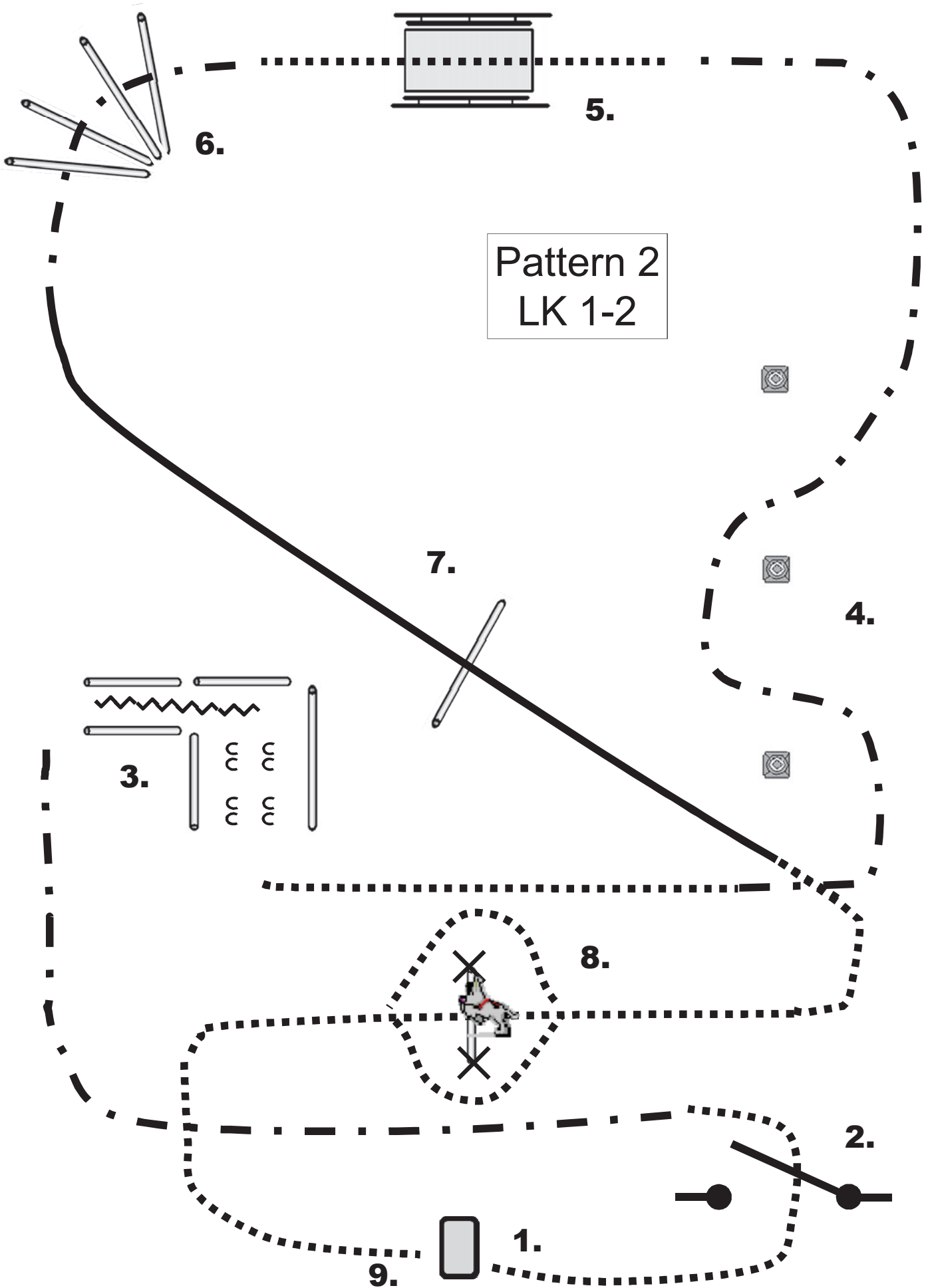
1. Im Schritt zum Tor, Tor
2. Im Trab über Stangen
3. Schritt, Brücke
4. Trab über Stange
5. Im Schritt ins Viereck, 360° Wendung links, im Schritt rausreiten
6. Trab über Stange in Gasse
7. Rückwärts

# EWU C Turnier Birkholz Showmanship LK 1A



1. Be ready at A
2. Jog to B
3. Turn 180°
4. Back up
5. Turn 180°
6. Walk to Judge
7. Set up for inspection
8. After Set up turn 90° and trot away

Pattern 2  
LK 1-2



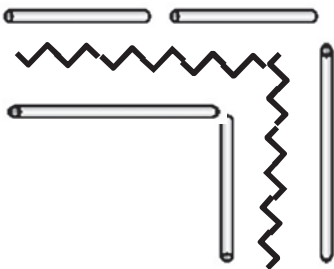
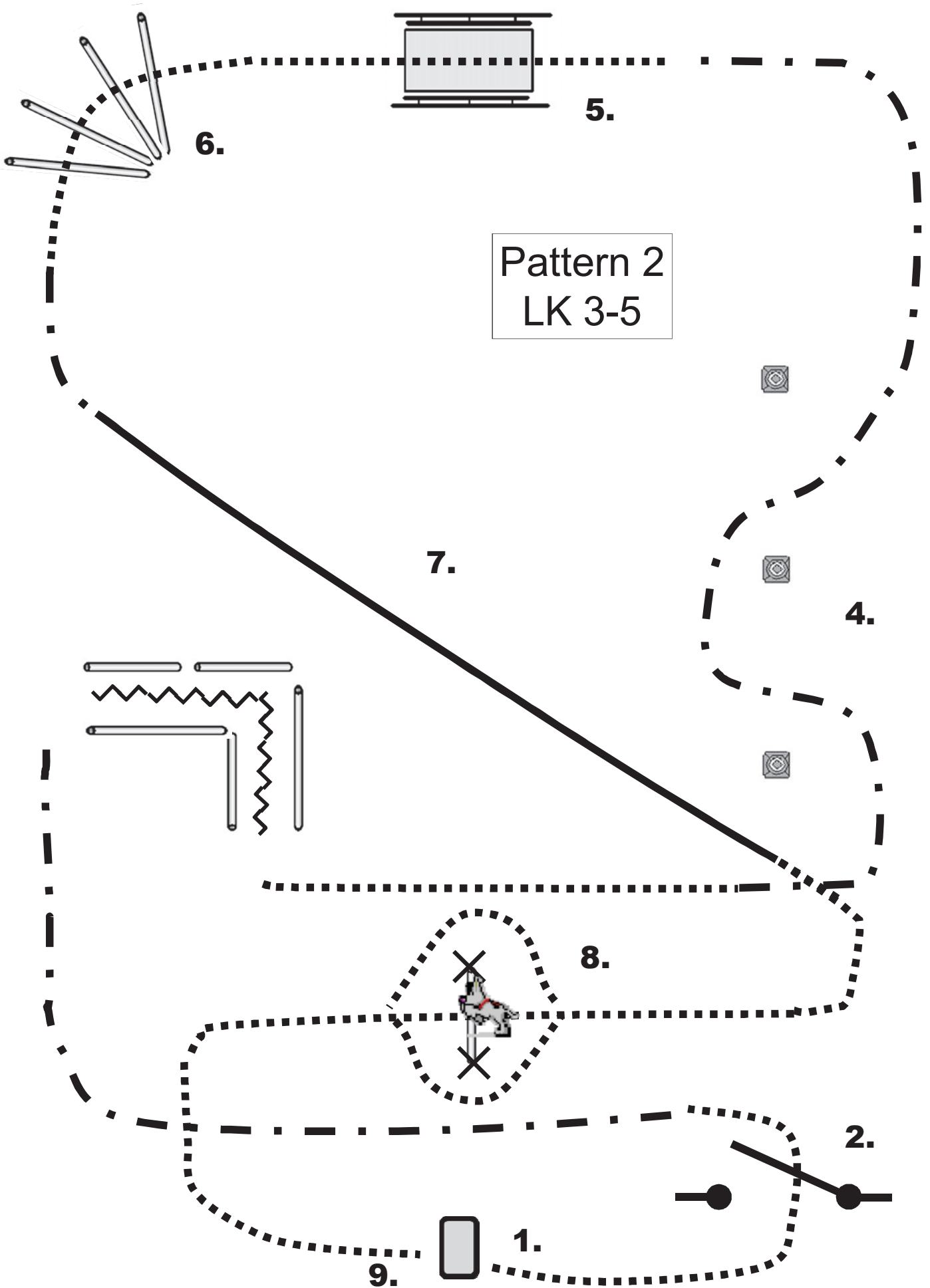
# Pattern 2

## LK 1-2

1. Einreiten, Hund ableinen, Leine auf die Tonne oder wenn keine Tonne vorhanden auf den Boden bei Pylone legen, Walk, Hund bei Fuß
2. Tor, Hund ablegen, Tor öffnen, durchreiten, Hund abrufen, Walk, dann Jog, Hund bei Fuß
3. Stop, Hund ablegen, Back up, Sidepass , Hund abrufen, Walk, Hund bei Fuß
4. Slalom im Jog, Hund bei Fuß
5. Walk, Hund vor Brücke ablegen, darüber reiten, Stop, Hund abrufen, Hund bei Fuß
6. Jog over, Hund bei Fuß
7. Lope over, Hund bei Fuß
8. Walk, Hund über den Sprung, Reiter daneben (je nach bei Fußseite des Hundes) vorbei
9. Stop an der Tonne bzw. Pylone, Absteigen, Hund anleinen, Pferd und Hund rausführen

**LOBEN ;-)**

Pattern 2  
LK 3-5



# Pattern 2

## LK 3-5

1. Einreiten, Hund ableinen, Leine auf die Tonne oder wenn keine Tonne vorhanden auf den Boden bei Pylone legen, Walk, Hund bei Fuß
2. Tor, Hund ablegen, Tor öffnen, durchreiten, Hund abrufen, Walk, dann Jog, Hund bei Fuß
3. Hund ablegen, Back up, Hund abrufen, Walk, Hund bei Fuß
4. Slalom im Jog, Hund bei Fuß
5. Walk, Hund vor Brücke ablegen, darüber reiten, Stop, Hund abrufen, Hund bei Fuß
6. Walk over, Hund bei Fuß
7. Jog, Lope, Hund bei Fuß
8. Walk, Hund über den Sprung, Reiter daneben (je nach bei Fußseite des Hundes) vorbei
9. Stop an der Tonne bzw. Pylone, Absteigen, Hund anleinen, Pferd und Hund rausführen

**LOBEN ;-)**