

EWU C Turnier
Banti-Cow-Ranch
24. –25.06.2017



Patternübersicht

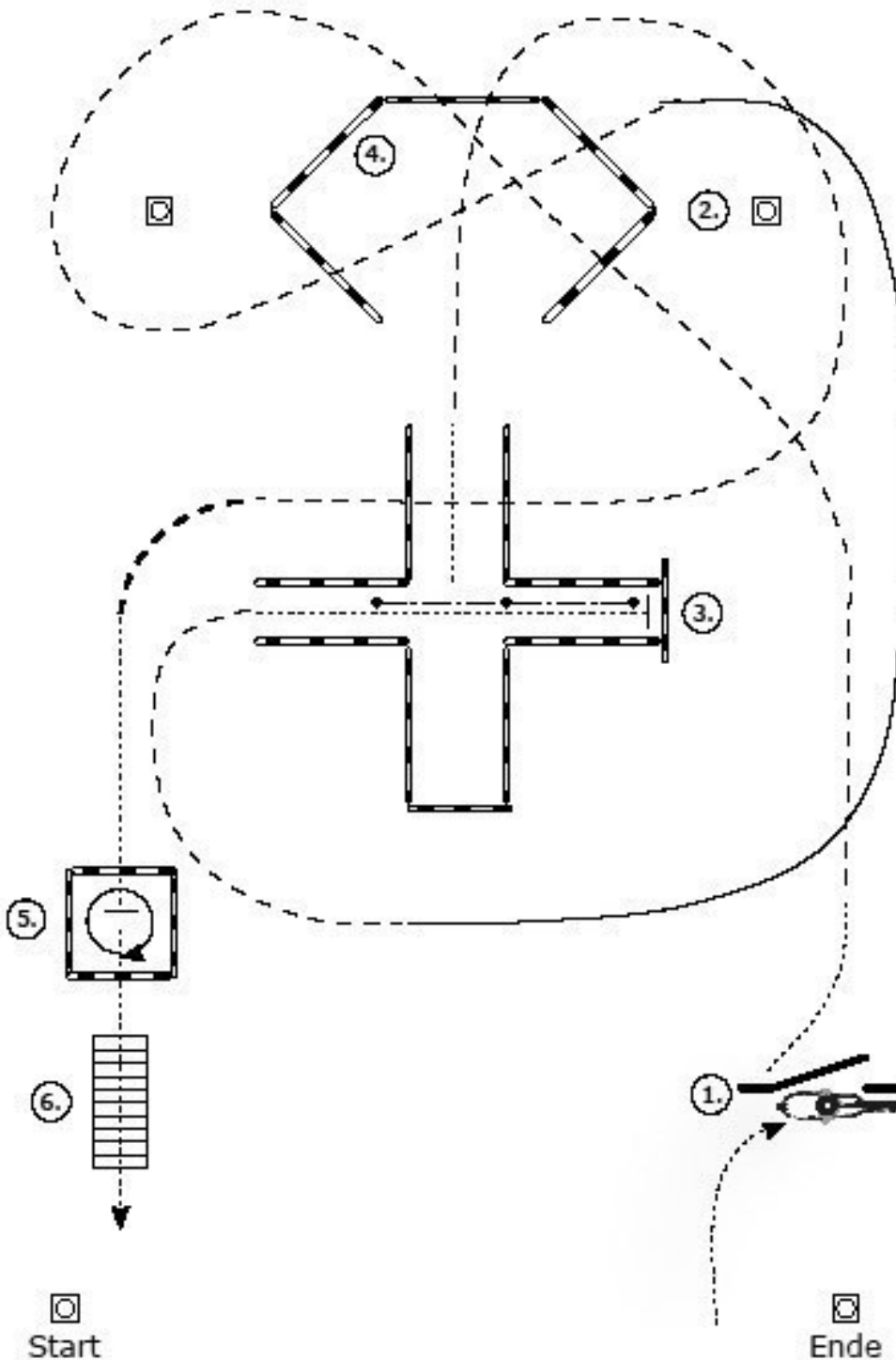
LK 1/2 SUHO Senior Superhorse	Pattern #3
LK 4 RN Reining	Pattern #14
LK 3 RN Reining	Pattern #5
LK 1/2 RN Reining	Pattern #1
LK 2 WR Western Riding	Pattern #8
LK 1 WR Western Riding	Pattern #8
LK 4/5 A RR Ranch Riding	Pattern #15 (2015)
LK 4/5 B RR Ranch Riding	Pattern #15 (2015)
LK 3A RR Ranch Riding	Pattern #3 (2015)
LK 1-3 B RR Ranch Riding	Pattern #3 (2015)
LK 2A RR Ranch Riding	Pattern #5 (2015)
LK 1A RR Ranch Riding	Pattern #5 (2015)

ACHTUNG:

die Pattern bitte ausdrucken!
Es wird kein Programmheft ausgegeben!

**EWU C Turnier
Banti-Cow-Ranch
24. -25.06.2017**

Trail LK 4/5A, LK 5B und LK4B

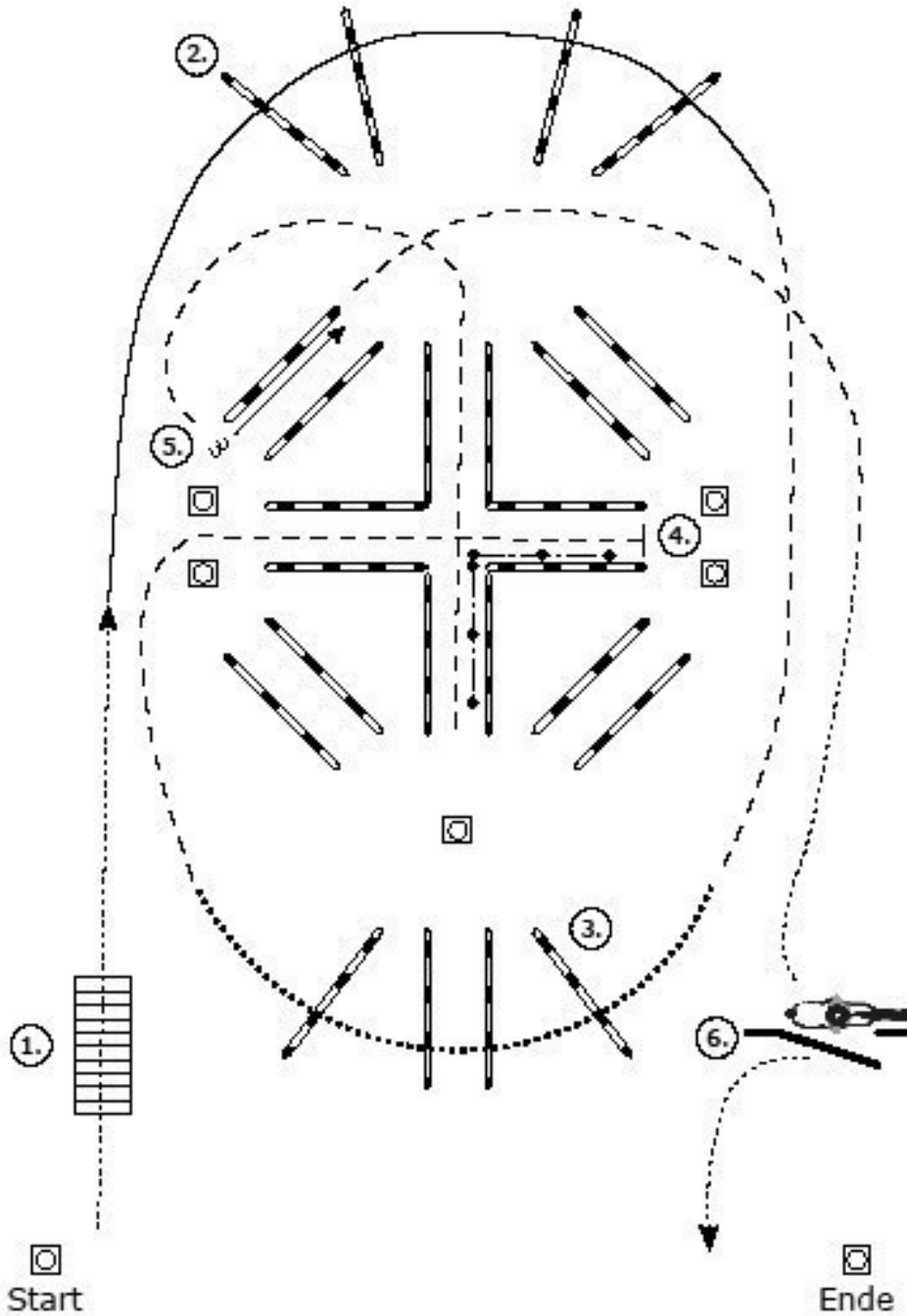


1. Tor
2. Jog Over
3. Walk In, Back Up, Walk Out
4. Jog Over
5. Walk In Box, 360° Drehung rechts, Walk Out Box
6. Brücke

- Walk
- - - - - Jog
- Lope
- - - - - • Backup
- ↔ Sidepass
- X — Lead Change

EWU C Turnier
 Banti-Cow-Ranch
 24. –25.06.2017

Trail LK3A und LK2/3B

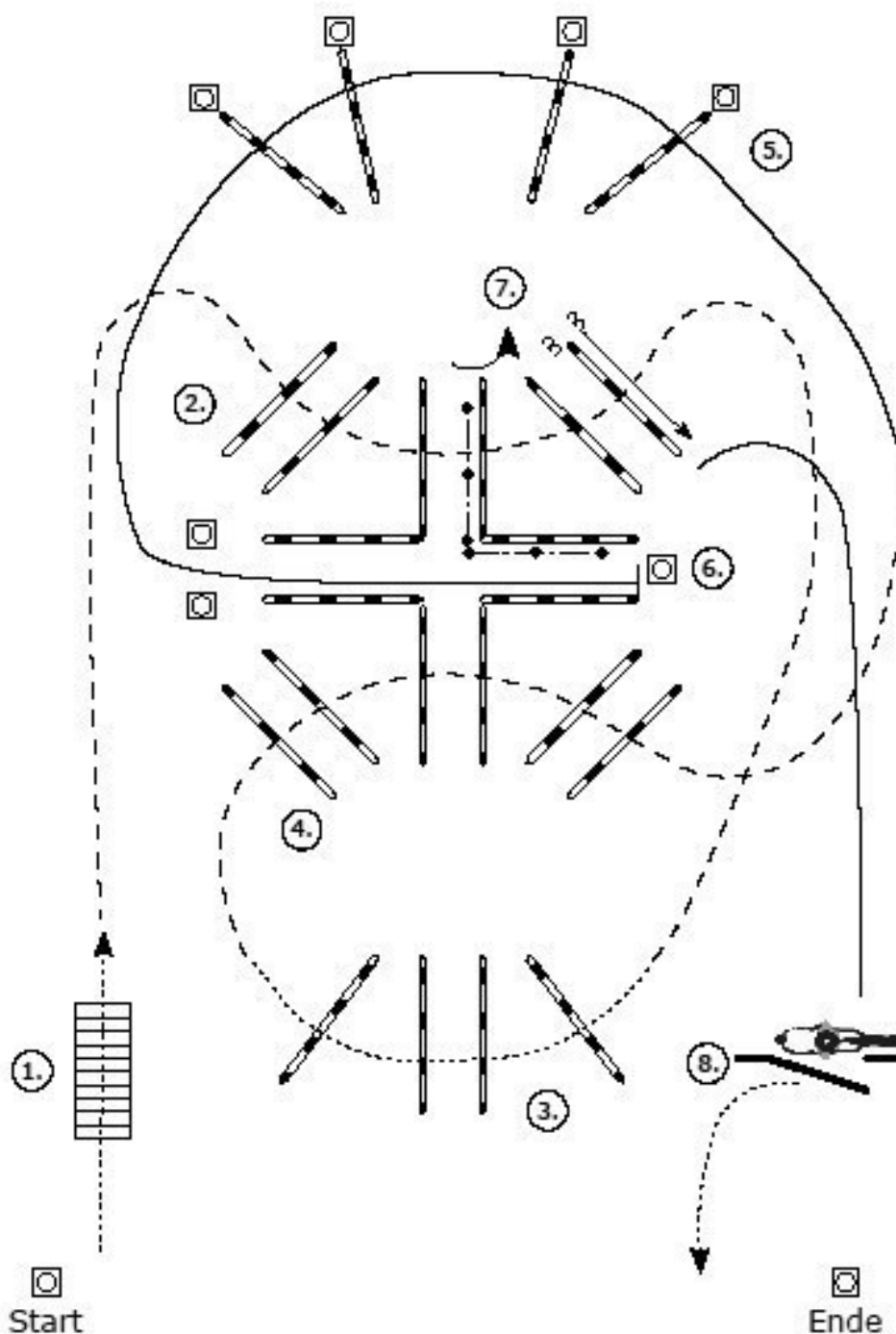
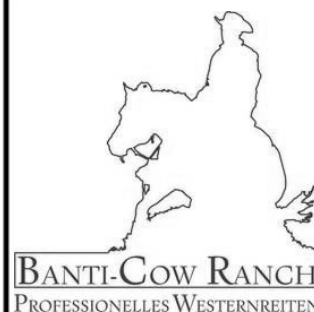


1. Brücke
2. Lope Over
3. Walk Over
4. Jog In, Back Up, Jog Out
5. Sidepass links
6. Tor

- Walk
- - - - - Jog
- Lope
- ◄-----► Backup
- ◡-----► Sidepass
- X ——— Lead Change

**EWU C Turnier
Banti-Cow-Ranch
24. -25.06.2017**

Trail LK1A und LK2A

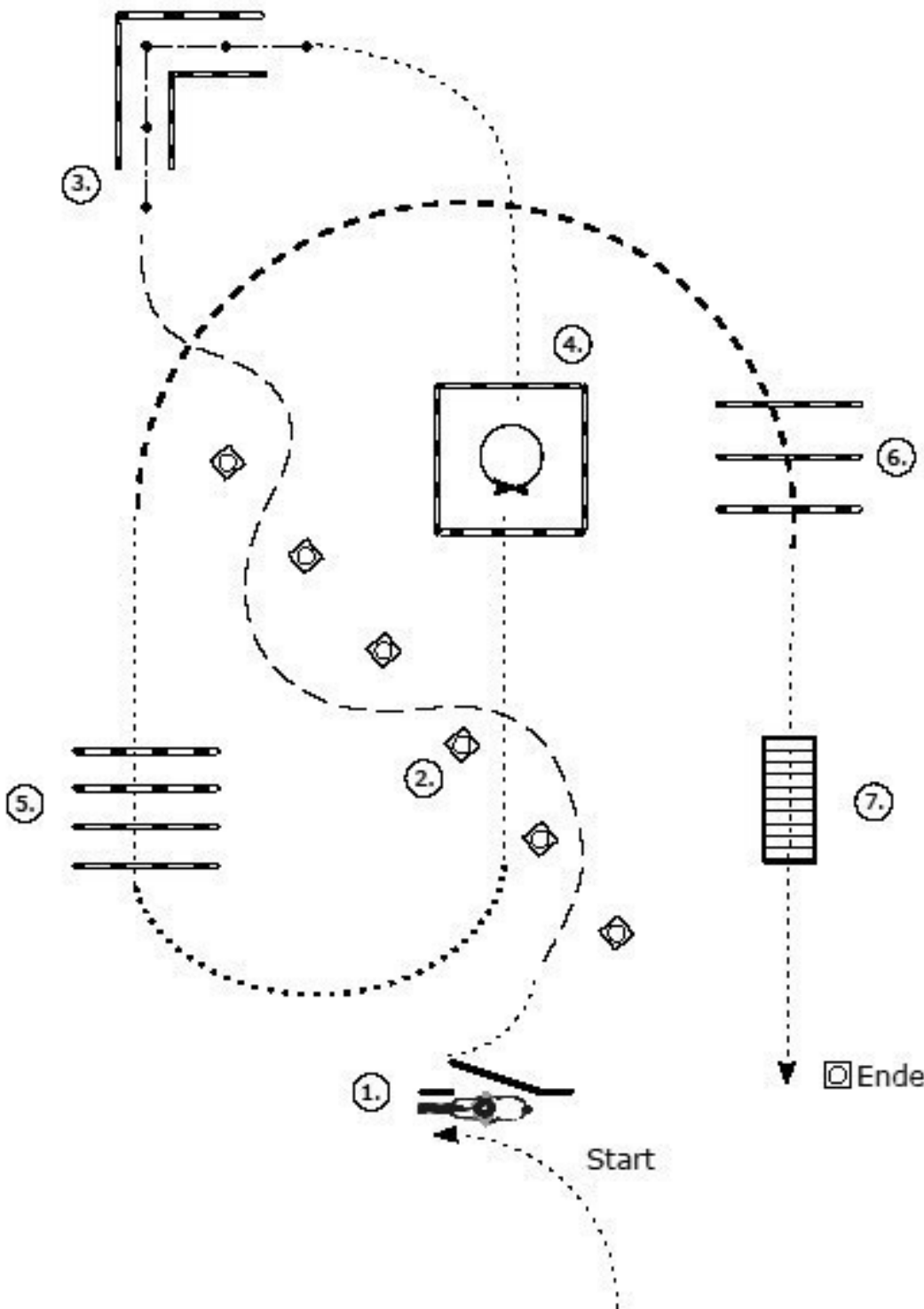


1. Brücke
2. Jog Over
3. Walk over
4. Jog Over
5. Lope Over
6. Lope In, Back Up,
90° HHW links
7. Sidepass rechts
8. Tor

- Walk
- - - - - Jog
- Lope
- Backup
- Sidepass
- X —— Lead Change

EWU C Turnier
 Banti-Cow-Ranch
 24. -25.06.2017

Trail WT



1. Tor
2. Trab (Slalom)
3. Rückwärtsrichten
4. 360° Drehung,
rechts oder links
5. Schrittstangen
6. Trabstangen
7. Brück,
im Schritt zum Ausgang

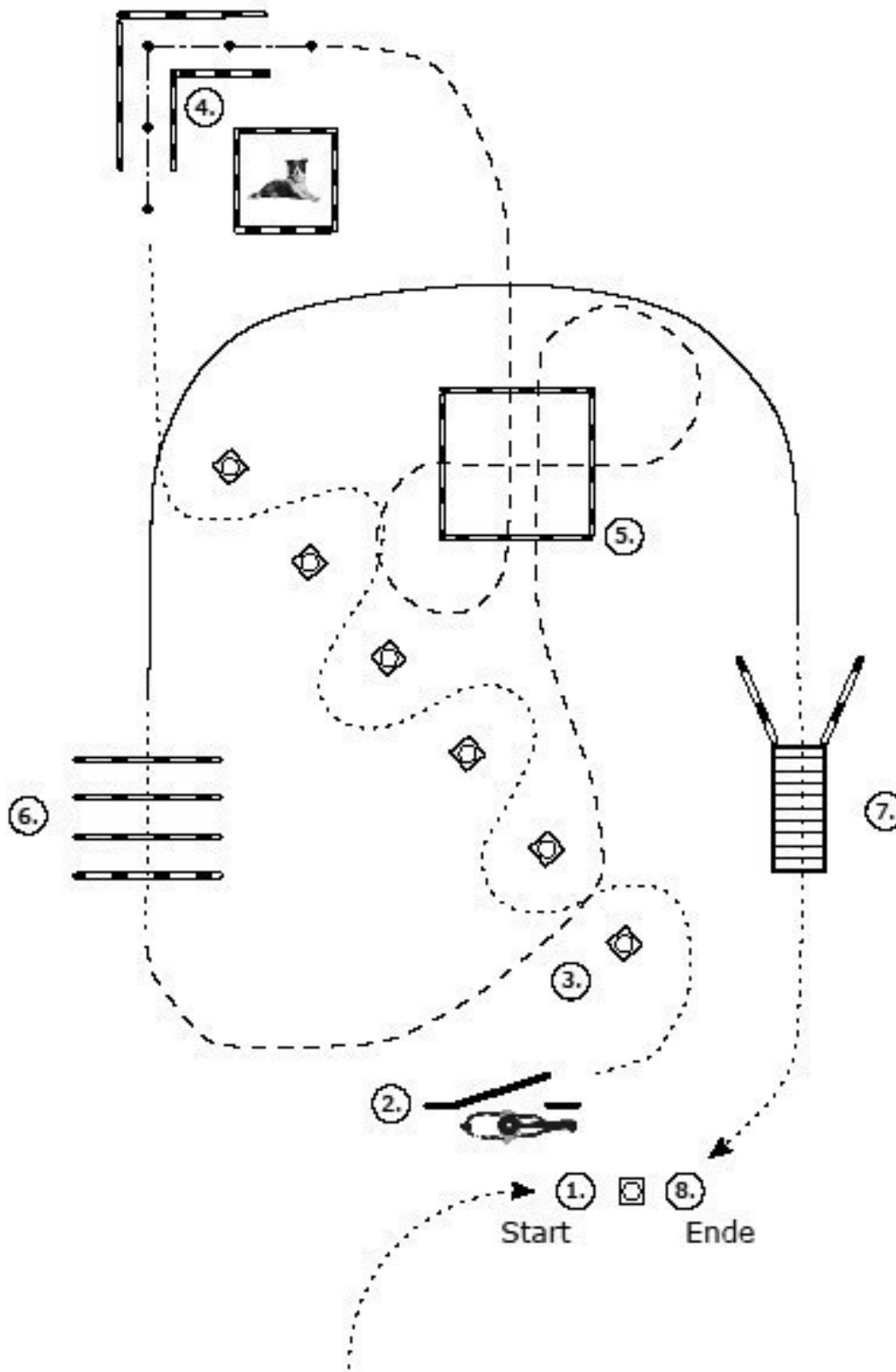
- Walk
- - - - - Jog
- Lope
- Backup
- > Sidepass
- > Lead Change

**EWU C Turnier
Banti-Cow-Ranch
24. -25.06.2017**

Horse & Dog Trail 1-5



1. Einreiten
+ Hund ableinen
2. Tor
+ Hund voraus oder nachholen
3. Walk Slalom
+ Hund bei Fuß
4. Back Up
+ Hund vorher im Quadrat ablegen
+ danach Hund abrufen
5. Jog over
+ Hund bei Fuß
+ Hund mit durch das Quadrat
6. Walk over
+ Hund bei Fuß
7. Rechtsgalopp zur Brücke
+ Hund bei Fuß
Brücke
+ Hund voraus oder nachkommen lassen
8. Absteigen
+ Hund anleinen



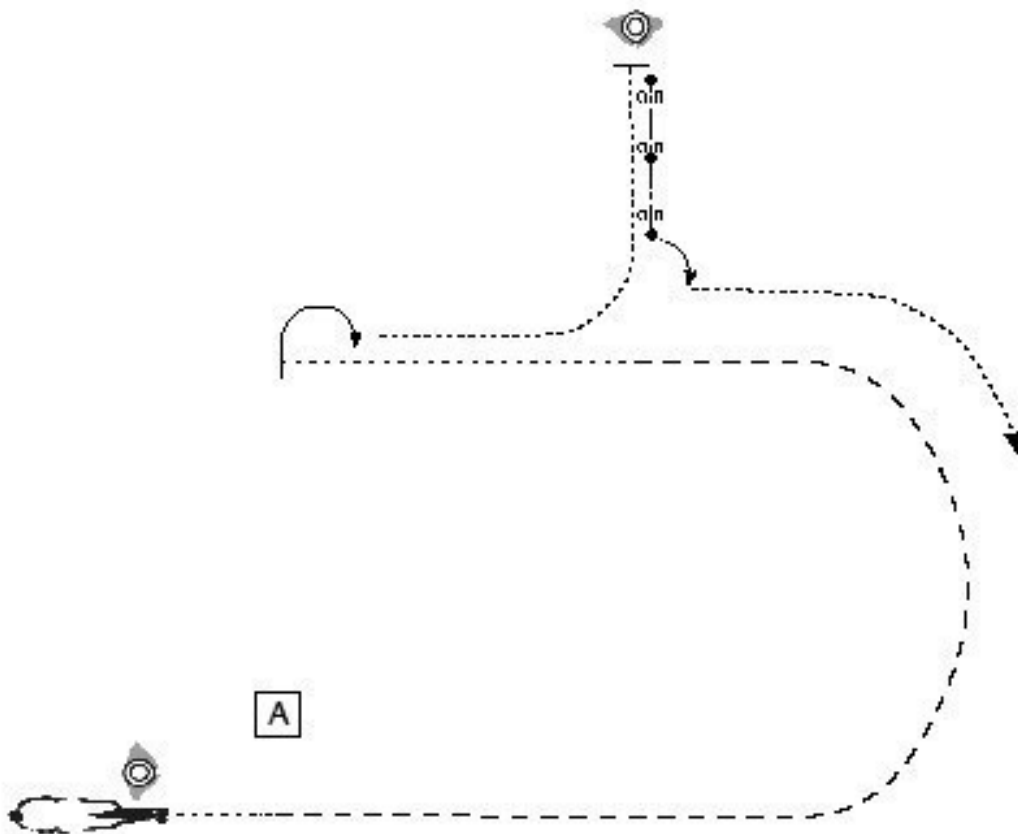
- Walk
- - - - - Jog
- _____ Lope
- ◄----- Backup
- ◄----- Sidepass
- Lead Change

**EWU C Turnier
Banti-Cow-Ranch
24. -25.06.2017**

Showmanship LK 4/5A und LK 4/5B

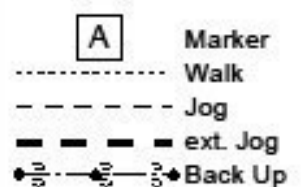


Richter



Set Up vor A

1. Walk bis A
2. einen halben Zirkel im Jog bis auf Höhe des Richters
3. Walk bis auf Höhe A - Stop
4. 180° Drehung
5. Walk bis zum Richter - Stop
6. Set Up
7. Back Up
8. 90° Drehung
Walk in die Warm Up Area

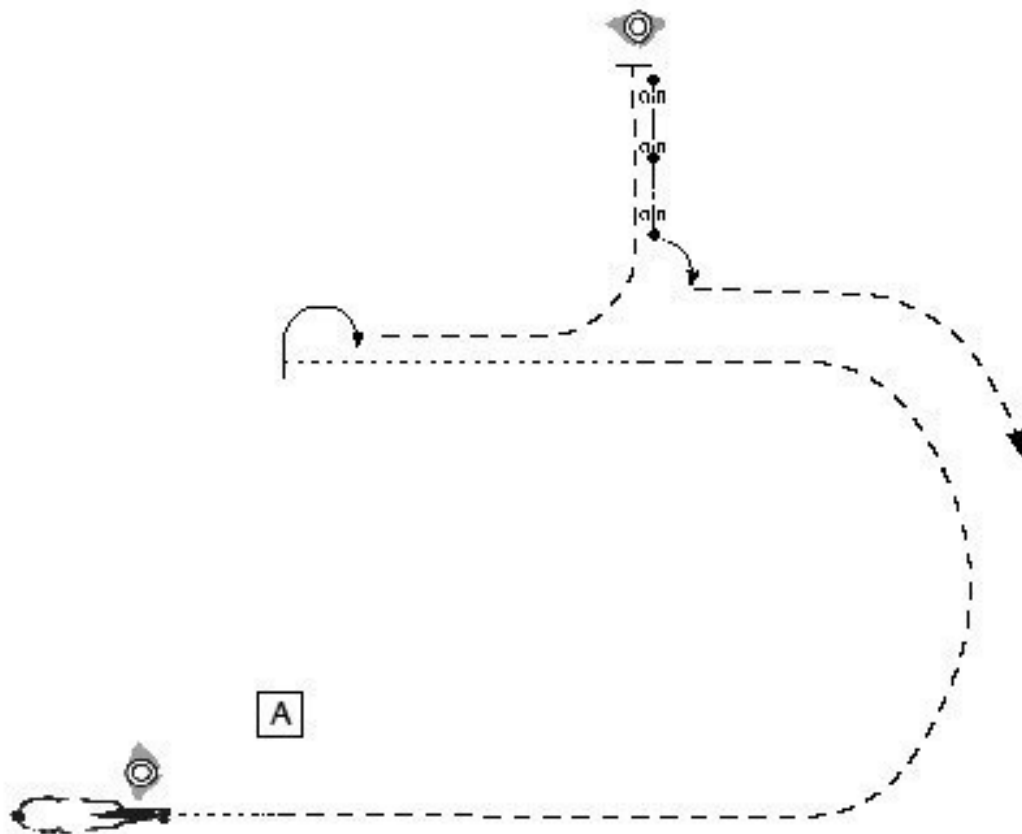


EWU C Turnier
 Banti-Cow-Ranch
 24. -25.06.2017

Showmanship LK 2/3



Richter



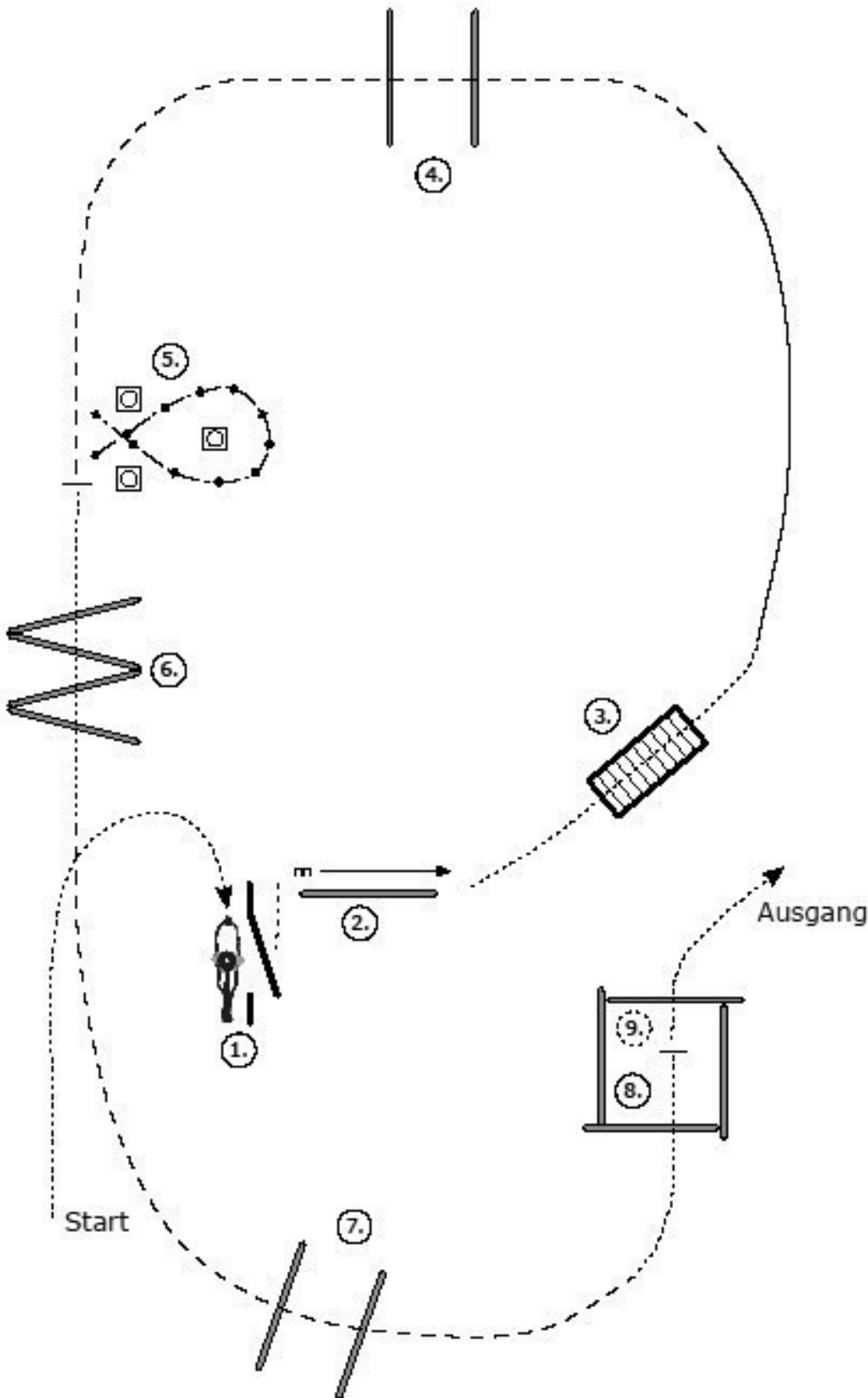
Set Up vor A

1. Walk bis A
2. einen halben Zirkel im Jog bis auf Höhe des Richters
3. Walk bis auf Höhe A - Stop
4. 180° Drehung
5. Jog bis zum Richter - Stop
6. Set Up
7. Back Up
8. 90° Drehung
Jog in die Warm Up Area

- A Marker
- Walk
- Jog
- ext. Jog
- ⊙←⊙←⊙←⊙ Back Up

EWU C Turnier
 Banti-Cow-Ranch
 24. -25.06.2017

Ranch Trail LK 3-5

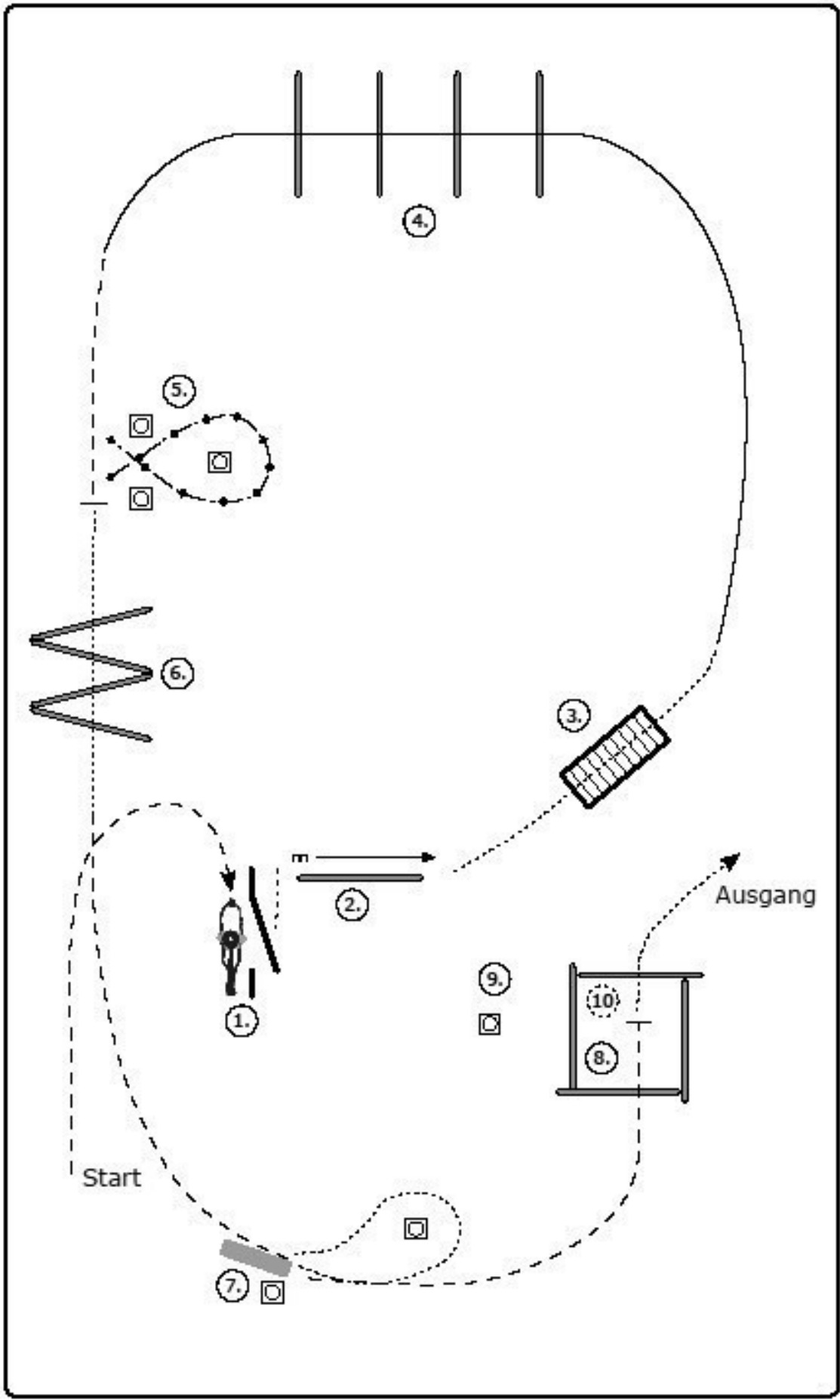


1. Tor
2. Seitwärts rechts
3. Brücke
4. Jog Over
5. Back Up
6. Walk Over
7. Jog Over
8. Absitzen
Hufe hochheben
9. Aufsitzen, Walk Out

- Walk
- - - - - Jog
- Lope
- - - ● Backup
- ⇄ Sidepass
- X— Lead Change

**EWU C Turnier
Banti-Cow-Ranch
24. -25.06.2017**

Ranch Trail LK 1-2

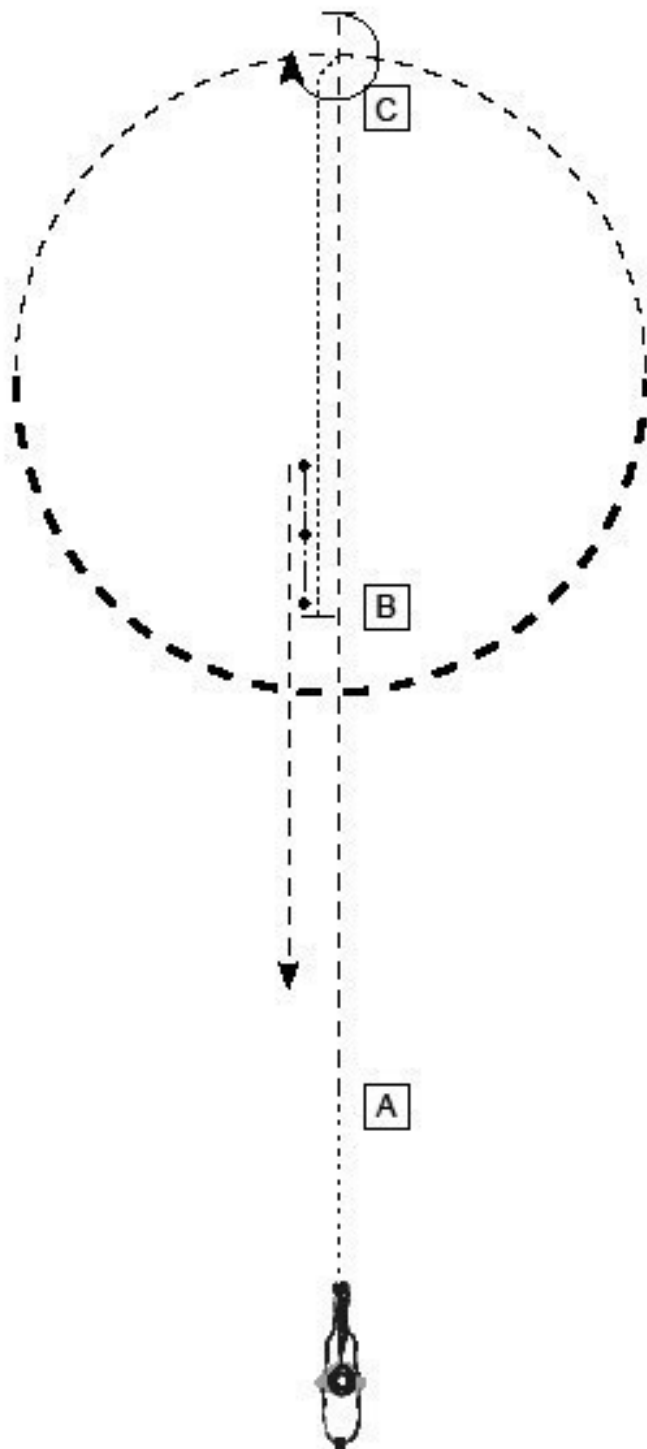


1. Tor
2. Seitwärts rechts
3. Brücke
4. Lope Over
5. Back Up
6. Walk Over
7. Log Drag
8. Ground Tie
9. Regenmantel anziehen
10. Aufsitzen, Walk Out

- Walk
- - - - - Jog
- Lope
- Backup
- > Sidepass
- > Lead Change

EWU C Turnier
 Banti-Cow-Ranch
 24. -25.06.2017

Western Horsemanship WT

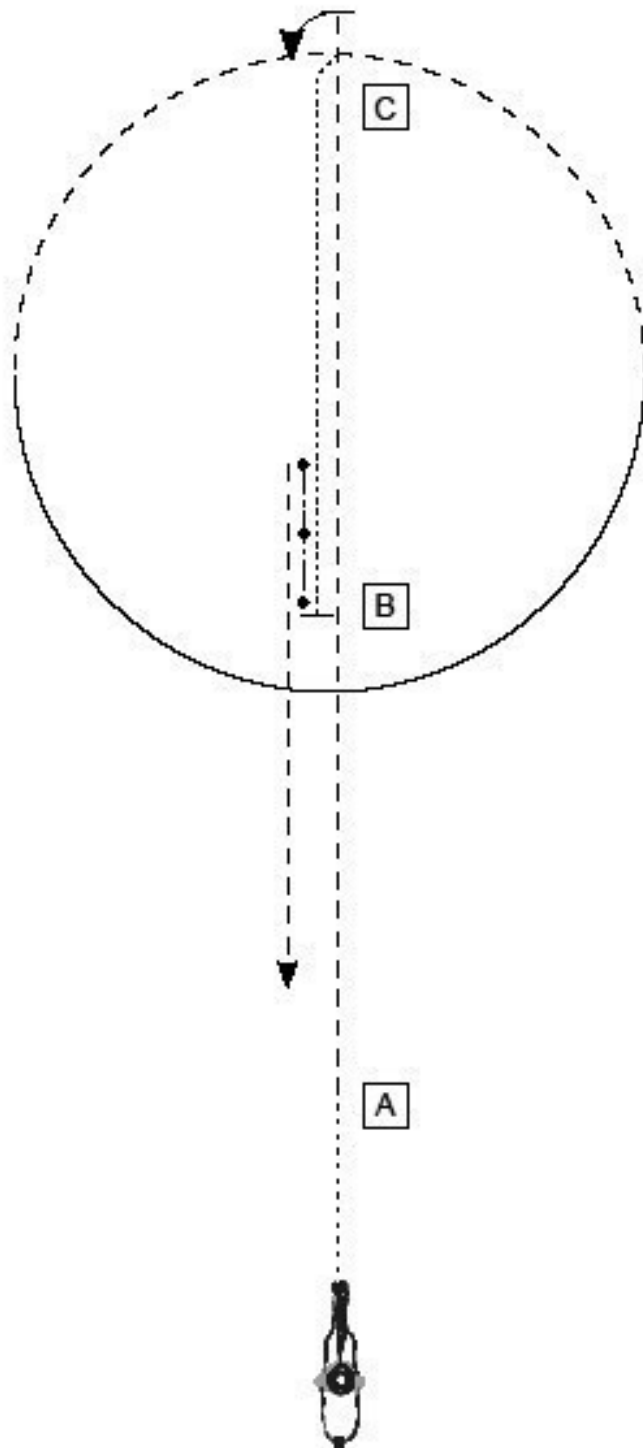


1. Schritt bis A
2. Trab bis hinter C - Stop
3. 270° Drehung rechts
4. Trab (1/4 Zirkel)
 ext. Trab (1/2 Zirkel)
 Trab (1/4 Zirkel)
5. bei C Schritt bis B - Stop
6. Rückwärts
 Trab in Warm Up Bereich

[A]	Marker
.....	Walk
-----	Jog
- . - . - .	ext. Jog
_____	Lope
—————	ext. Lope
◄-----►	Backup
∞-----►	Sidepass
_____X_____	Lead Change

**EWU C Turnier
Banti-Cow-Ranch
24. -25.06.2017**

Western Horsemanship LK 5A und LK5B

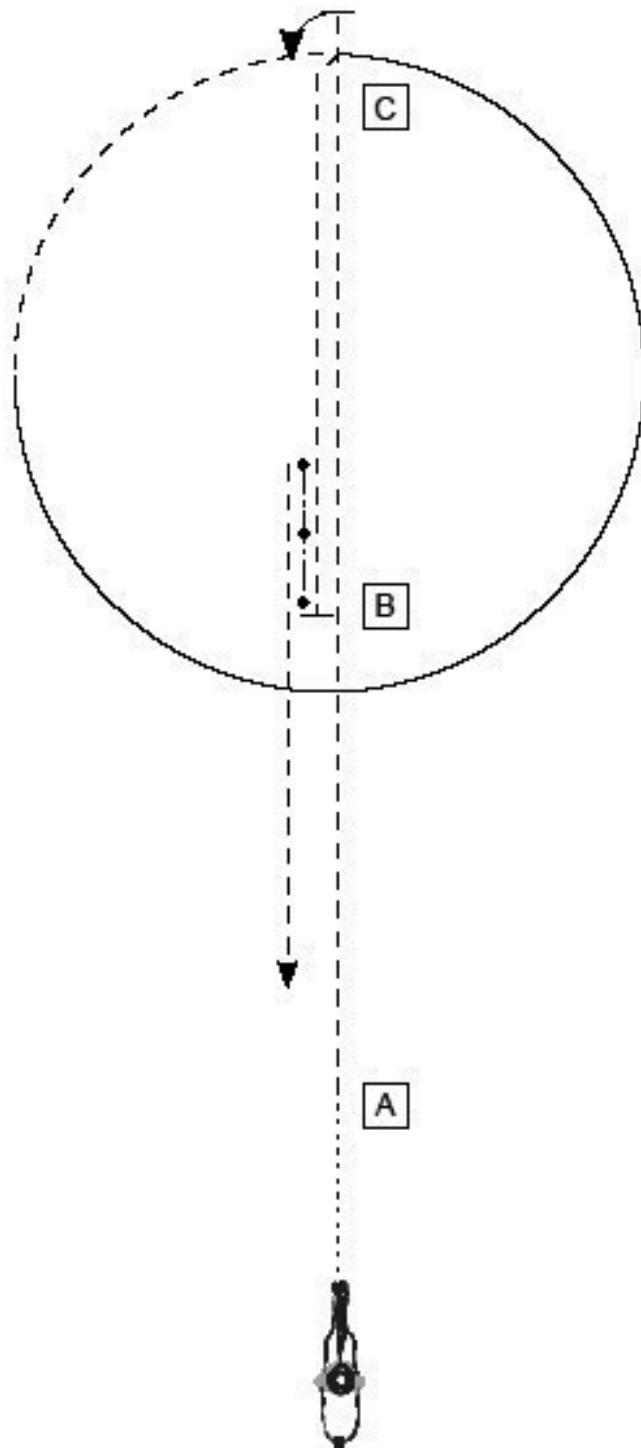


1. Schritt bis A
2. Trab bis hinter C - Stop
3. 90° Drehung links
4. Trab (1/4 Zirkel)
Linksgalopp (1/2 Zirkel)
Trab (1/4 Zirkel)
5. bei C Schritt bis B - Stop
6. Rückwärts
Trab in Warm Up Bereich

A	Marker
-----	Walk
- - - - -	Jog
— — — — —	ext. Jog
_____	Lope
—————	ext. Lope
◄-----►	Backup
◄-----►	Sidepass
----->	Lead Change

**EWU C Turnier
Banti-Cow-Ranch
24. -25.06.2017**

Western Horsemanship LK 4A und LK 4B

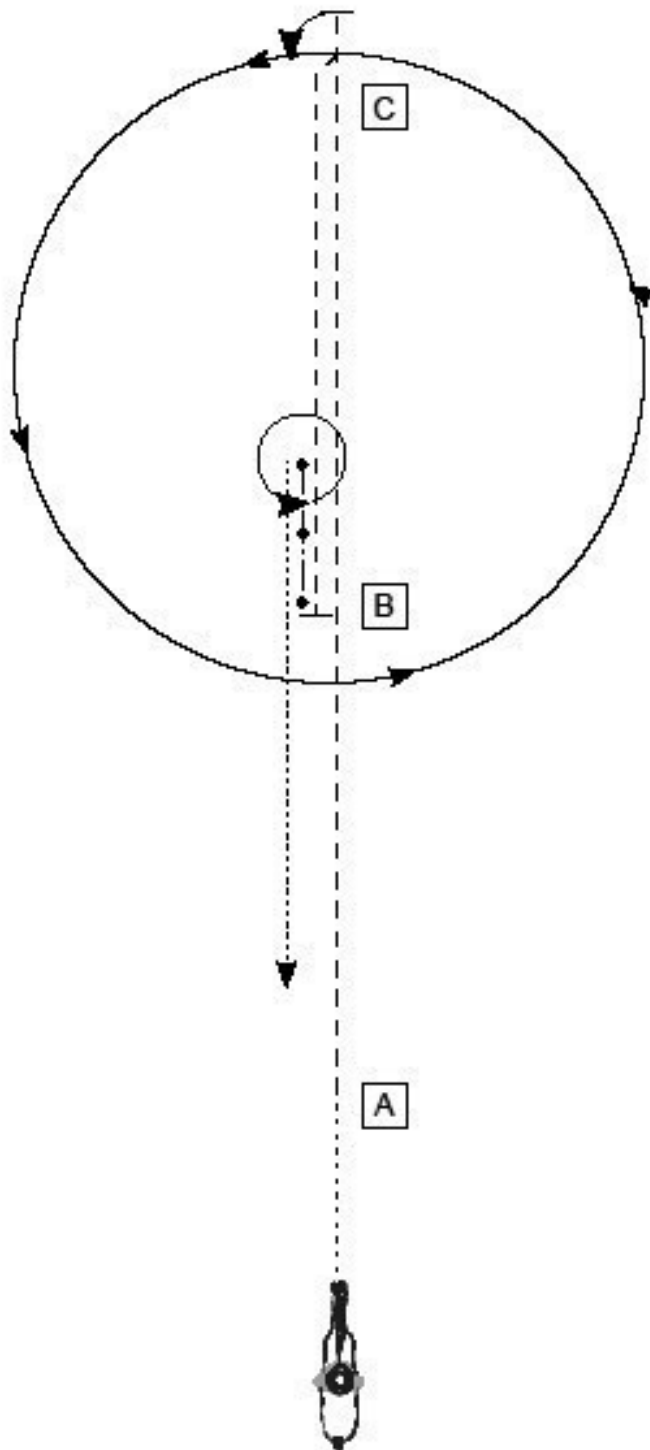


1. Schritt bis A
2. Trab bis hinter C - Stop
3. 90° Drehung links
4. Trab (1/4 Zirkel)
Linksgalopp (3/4 Zirkel)
5. bei C Trab bis B - Stop
6. Rückwärts
Trab in Warm Up Bereich

[A]	Marker
.....	Walk
-----	Jog
-----	ext.Jog
_____	Lope
_____	ext. Lope
◄-----◄	Backup
o----->	Sidepass
----->	Lead Change

**EWU C Turnier
Banti-Cow-Ranch
24. -25.06.2017**

Western Horsemanship LK 3A und LK 1-3B

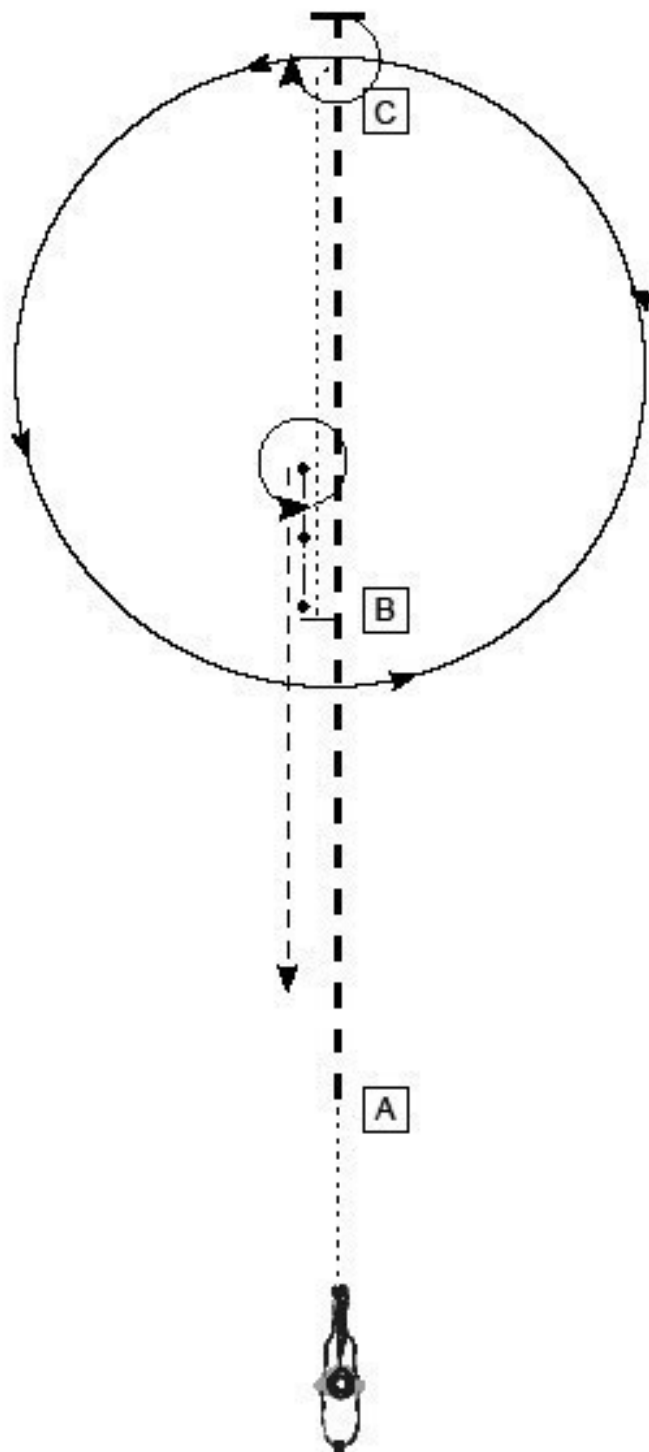


1. Schritt bis A
 2. Trab bis hinter C - Stop
 3. 90° Drehung links
 4. Galoppzirkel (links)
 5. bei C Trab bis B - Stop
 6. Rückwärts
 7. 360° Drehung links
- Schritt in Warm Up Bereich

A	Marker
.....	Walk
-----	Jog
-----	ext. Jog
-----	Lope
-----	ext. Lope
.....	Backup
.....	Sidepass
-----	Lead Change

**EWU C Turnier
Banti-Cow-Ranch
24. -25.06.2017**

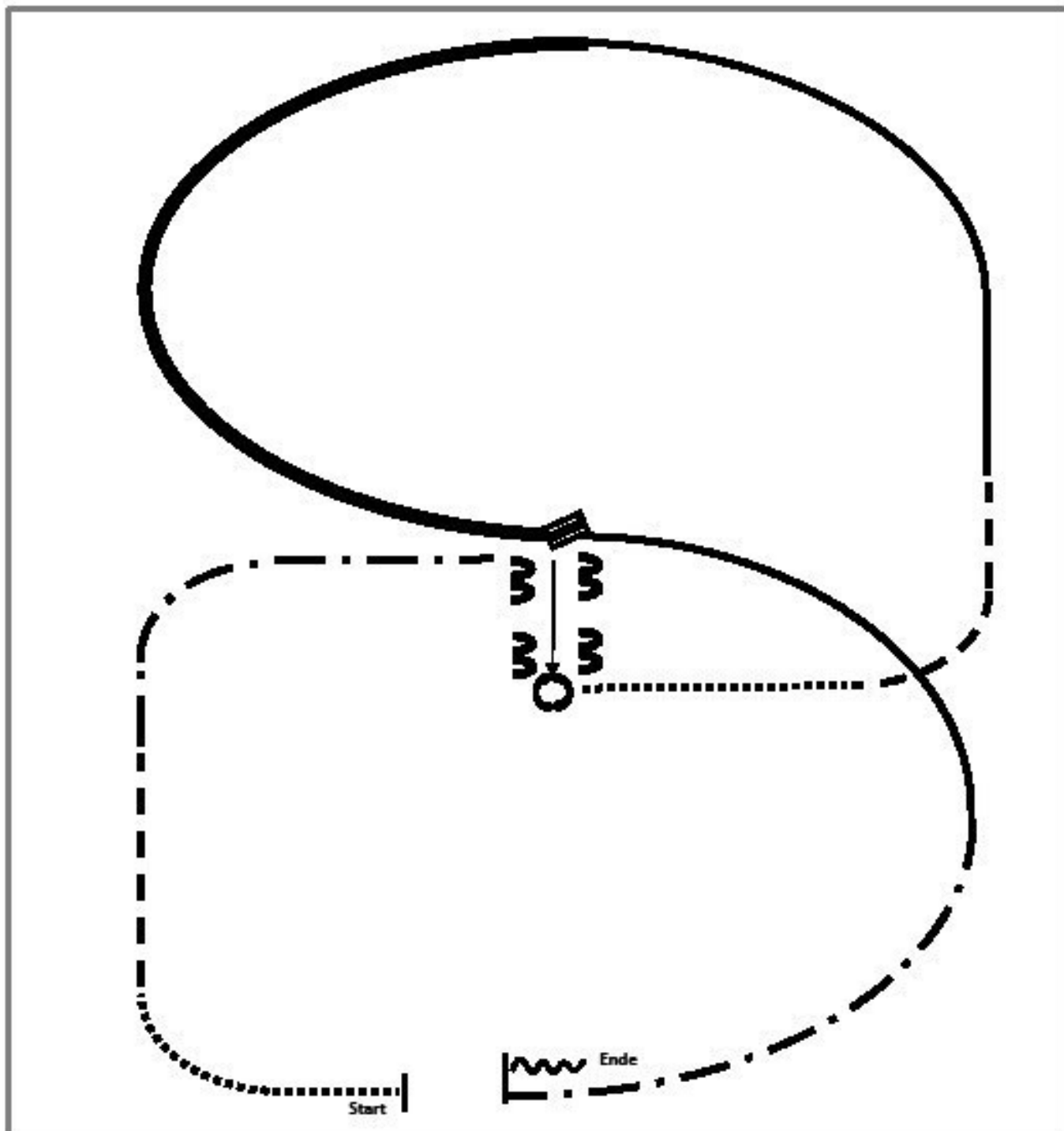
Western Horsemanship LK 1A und LK 2A



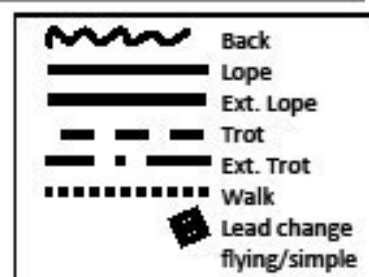
1. Schritt bis A
2. ext. Trab bis hinter C - Stop
3. 270° Drehung rechts
4. sofort angaloppieren
Galoppzirkel links
5. bei C Schritt bis B - Stop
6. Rückwärts
7. 360° Drehung links
Trab in Warm Up Bereich

[A]	Marker
- - - - -	Walk
- - - - -	Jog
- - - - -	ext. Jog
- - - - -	Lope
- - - - -	ext. Lope
← - - - - - →	Backup
→ - - - - - →	Sidepass
- - - - -	Lead Change

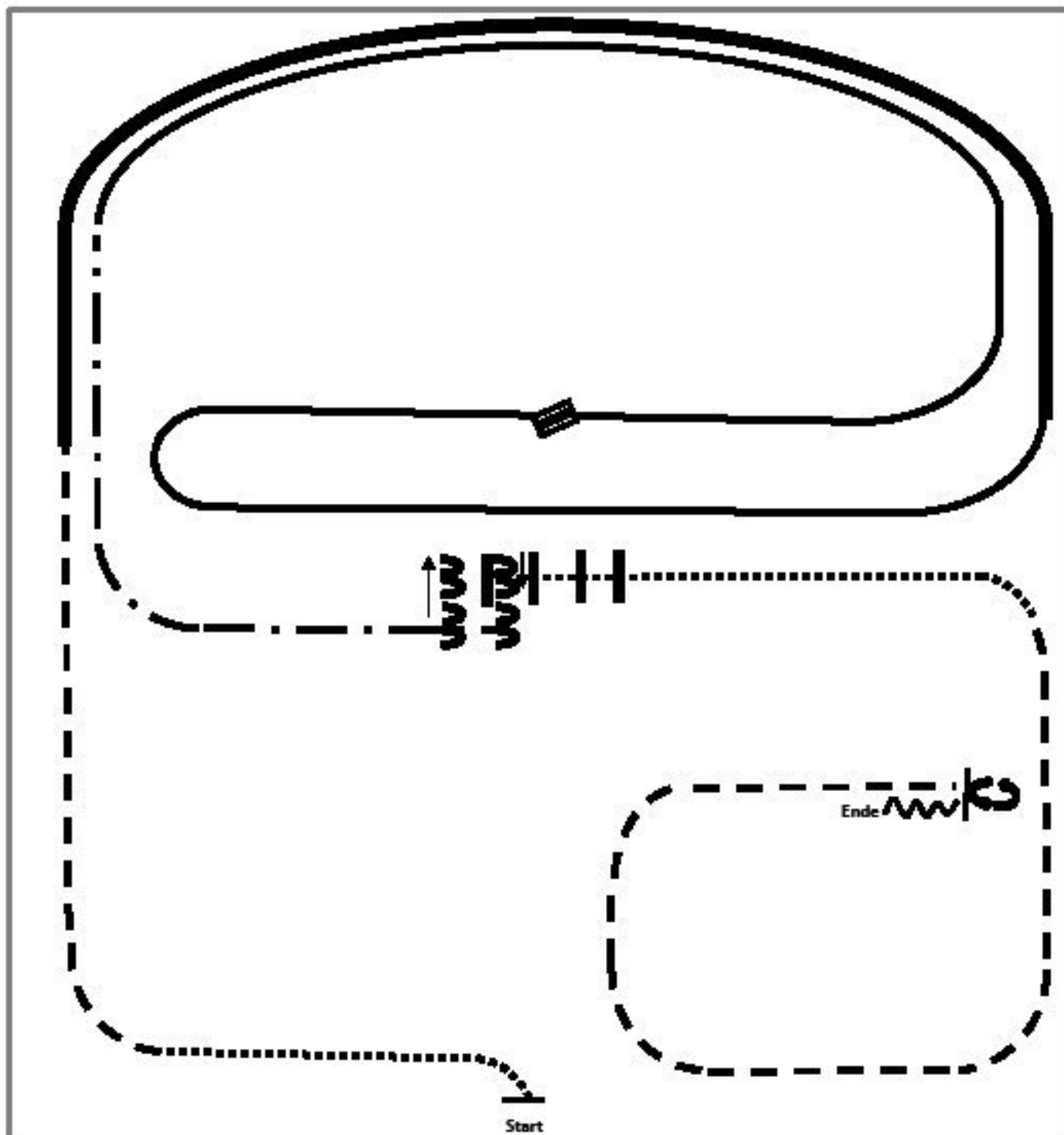
EWU C Turnier
Banti-Cow-Ranch
24. –25.06.2017
Ranch Riding Pattern 3 (2015)
LK 3A und LK 1-3 B



- | | |
|--|-----------------------|
| 1.Walk | 7.Trot |
| 2.Trot | 8.Lope left lead |
| 3.Ext. Trot to the center | 9.Ext. Lope left lead |
| 4.Stop, Sidepass right | 10.Change leads |
| 5.Turn 360° each direction
(either way first) | 11.Lope right lead |
| 6.Walk | 12.Ext. Trot |
| | 13.Stop, Back |



EWU C Turnier
Banti-Cow-Ranch
24. –25.06.2017
Ranch Riding Pattern 5 (2015)
LK 1A und LK 2A



- 1.Walk
- 2.Trot
- 3.Ext. Lope right lead
- 4.Lope right lead
- 5.Change leads
- 6.Lope left lead
- 7.Ext. Trot

- 8.Stop, Sidepass left, right ½ way
- 9.Walk over
- 10.Walk
- 11.Trot
- 12.Stop, Turn left 360°, Back

	Back
	Lope
	Ext. Lope
	Trot
	Ext. Trot
	Walk
	Lead change flying/simple