

Pattern

EWU C Turnier
07. + 08. April 2017



Circle L Reitverein Wenden e.V.
Heidberg 21 - 31638 Wenden

Circle L EWU C Turnier

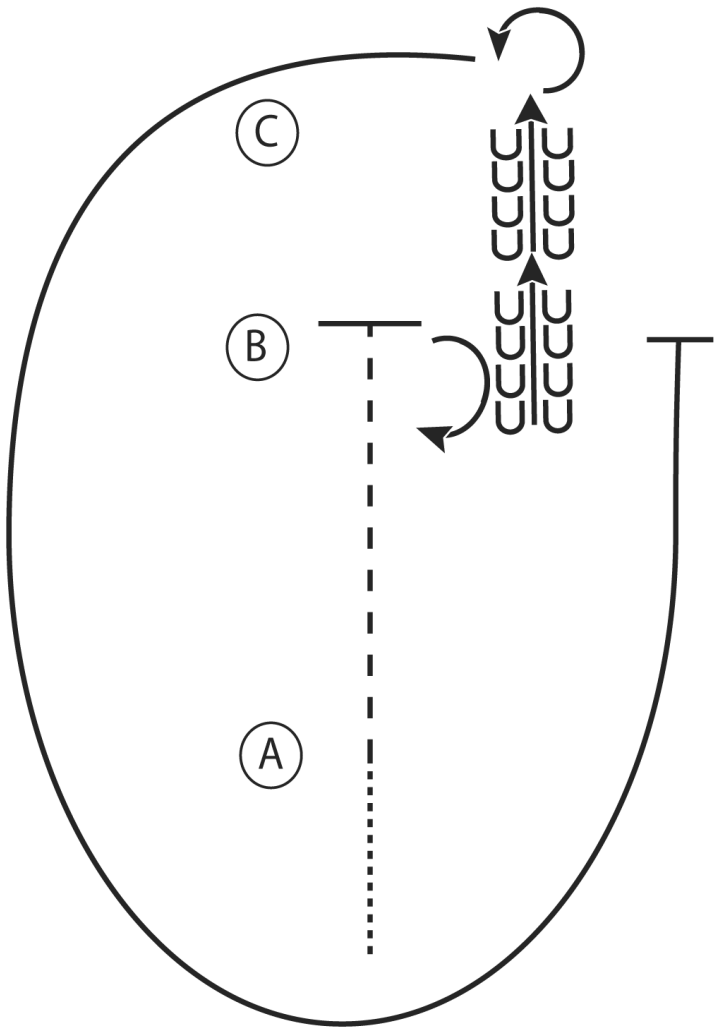
Western Horsemanship LK 1 + 2

07. + 08. April 2017

www.HorseShowPatterns.com

www.HorseShowPatterns.com

1. Walk to A
2. Jog A to B
3. Stop at B and perform a 180 degree turn to the right
4. Back to C
5. At C perform a 270 degree turn to the left
6. Lope a circle around A, returning to B
7. Stop at B



Walk
Jog	- - - - -
Extended Jog	- - - - -
Lope	—————
Leg Yield	
Lead Change	— / —
Back	←←← →→→
Marker	Ⓚ
Sidepass	← - - - - →

[WH/2-14]

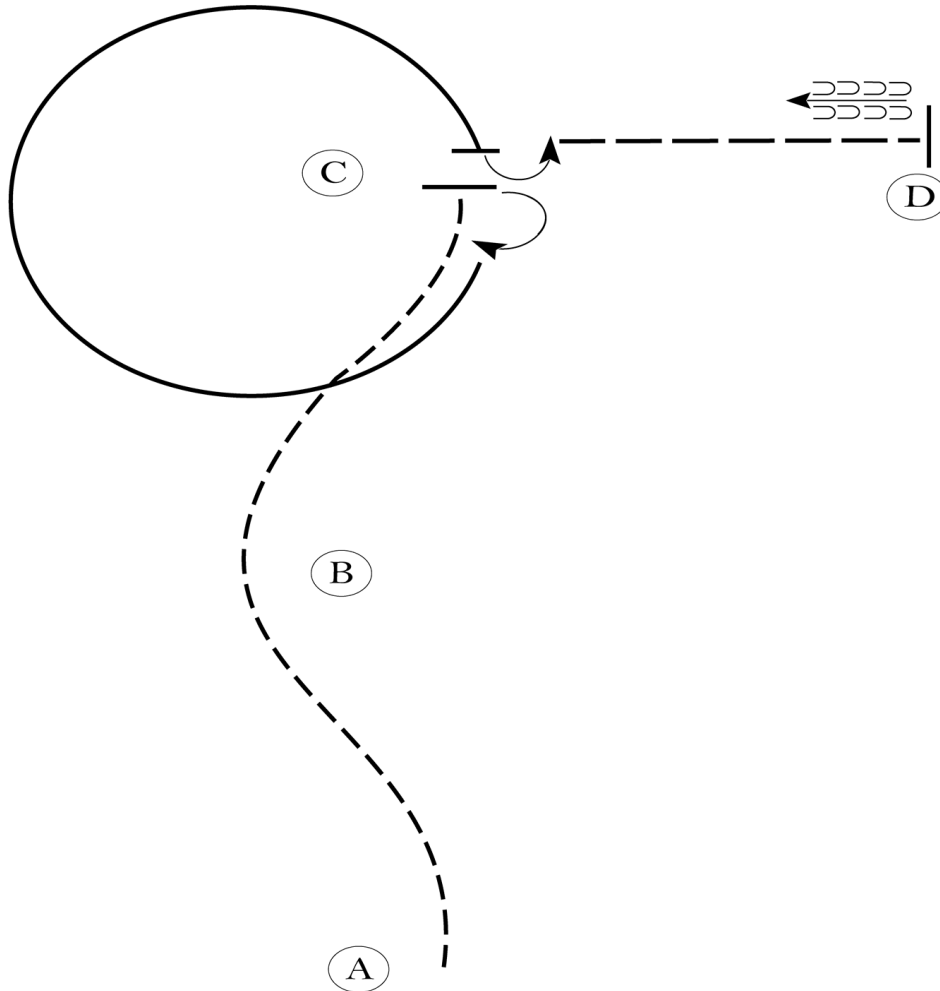
Pattern Provided by:

Circle L Reitverein Wenden e.V.

Circle L EWU C Turnier

Western Horsemanship LK 3

07. + 08. April 2017



1. Jog A to C.
2. Stop at C and perform a 180 degree turn to the right
3. Lope a circle around C on the right lead.
4. Stop at C and perform a 90 degree turn to the left.
5. Extended jog to D.
6. Stop at D and back approximately one horse length.

Follow the instructions of your ring steward.

Walk	-----
Jog	-----
Extended Jog	-----
Lope	-----
Lead Change	
Back	
Marker	(B)

[WH/1-1]

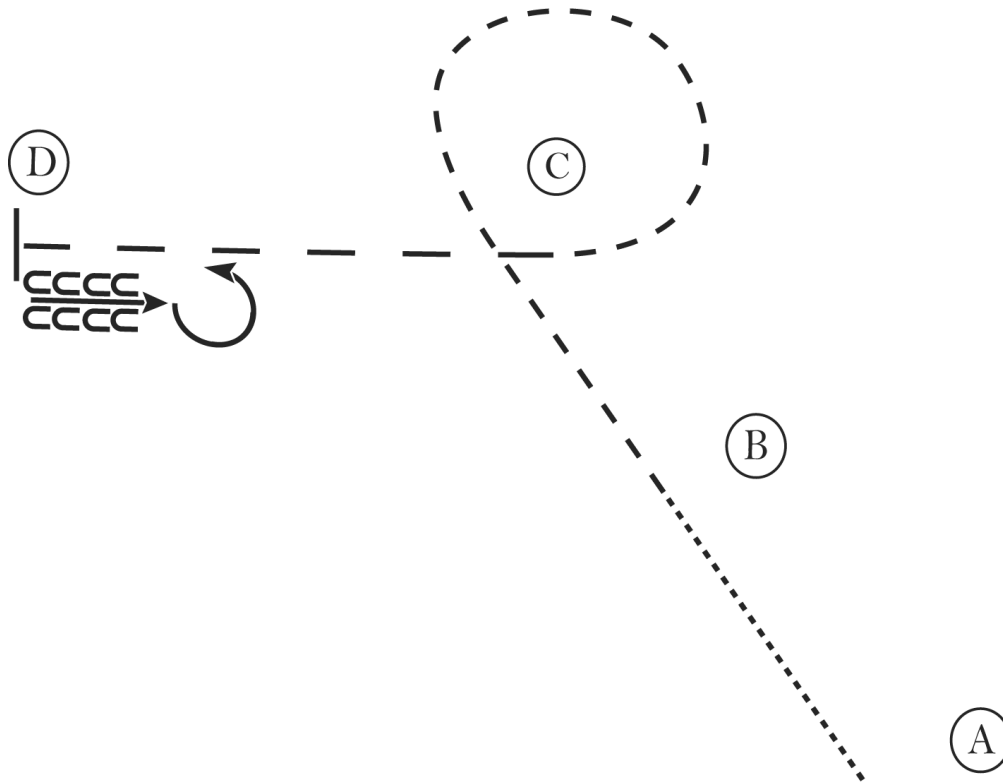
Pattern Provided by:

Circle L Reitverein Wenden e.V.

Circle L EWU C Turnier

Western Horsemanship LK 4 A, LK 5 A, LK 4/5 B

07. + 08. April 2017



1. Walk A to B.
2. At B jog to C.
3. Jog a tight circle around C.
4. At C extend the jog to D.
5. At D stop and back 4 steps.
6. Perform a 270 degree turn to the left.

Walk
Jog	-----
Extended Jog	————
Lope	————
Leg Yield	
Lead Change	↘
Back	←←←←
Marker	(B)
Sidepass	←←←←

[WH/1-15]

Pattern Provided by:

Circle L Reitverein Wenden e.V.

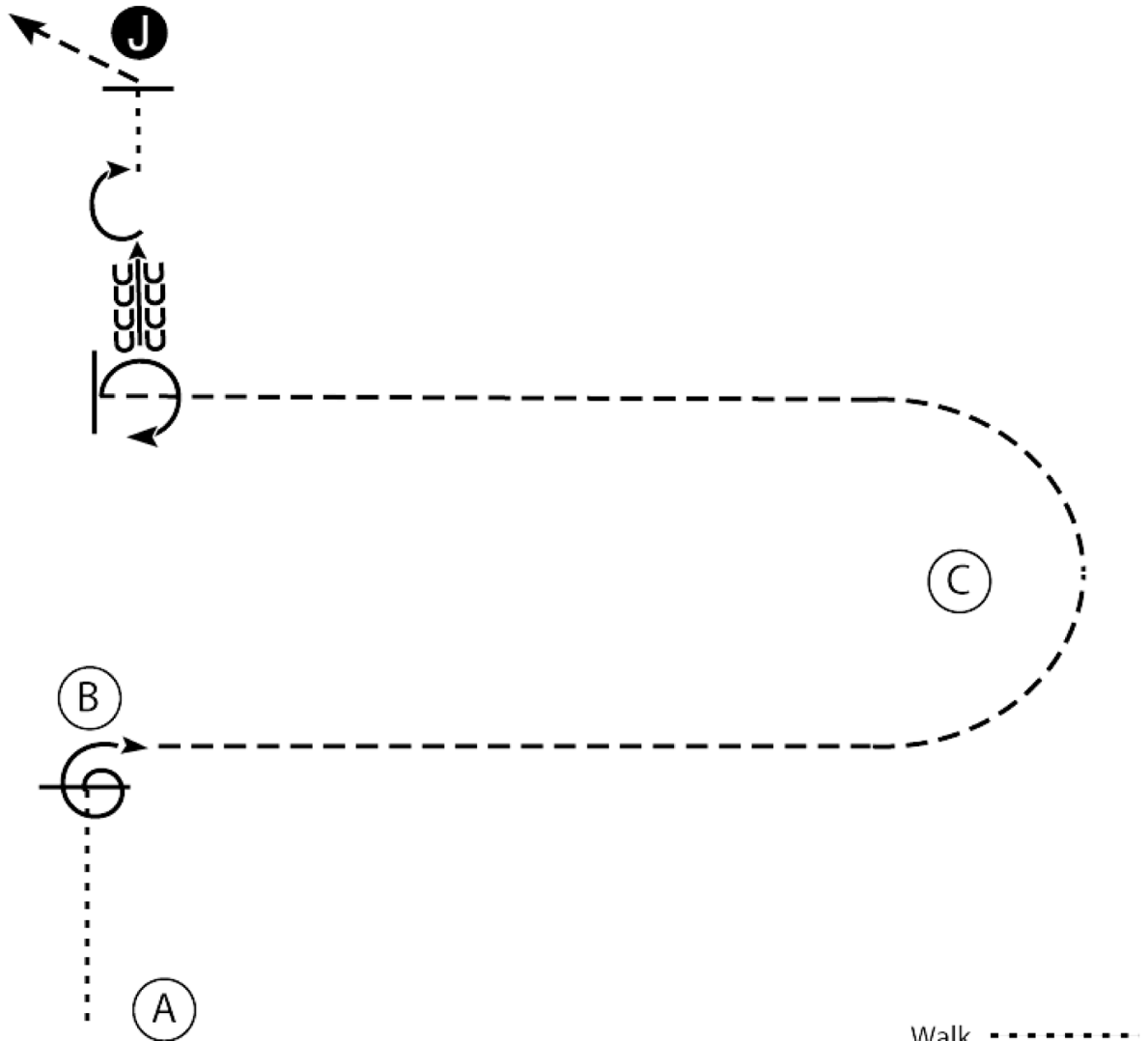
Circle L EWU C Turnier

Showmanship LK 1/2

07. + 08. April 2017

w w w . H o r s e S h o w P a t t e r n s . c o m

w w w . H o r s e S h o w P a t t e r n s . c o m



1. Walk from A to B. At B stop.
2. Perform a 450 degree turn and trot around C.
3. Stop when even with B. Perform a 270 degree turn and back 5 steps.
4. Perform a 180 degree turn. Walk to the Judge and set up for inspection.
5. When dismissed trot to the line-up.

Walk - - - - -

Trot - - - - -

Back ←

Marker (B)

Judge (J)

[S/3-4]

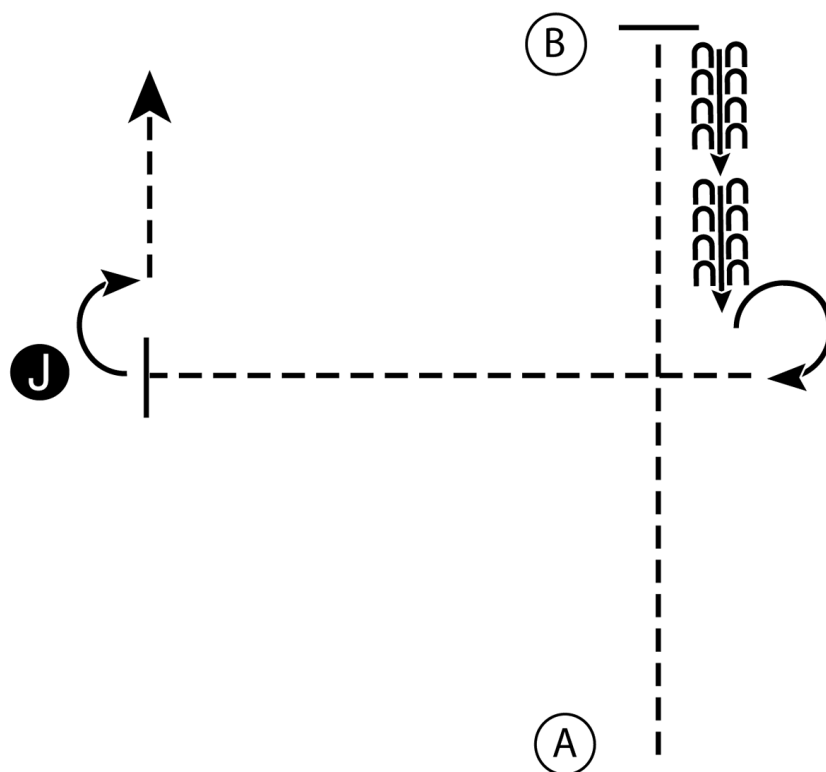
Pattern Provided by:

Circle L Reitverein Wenden e.V.


Circle L EWU C Turnier

Showmanship LK 3

07. + 08. April 2017



1. Trot A to B
2. Stop at B and back halfway to A
3. Stop and perform a 270 degree turn
4. Trot to judge and set up for inspection
5. When dismissed perform a 90 degree turn and trot away from judge

- Walk
Trot - - - - -
Back 
Marker (B)
Judge (J)

[S/2-3]

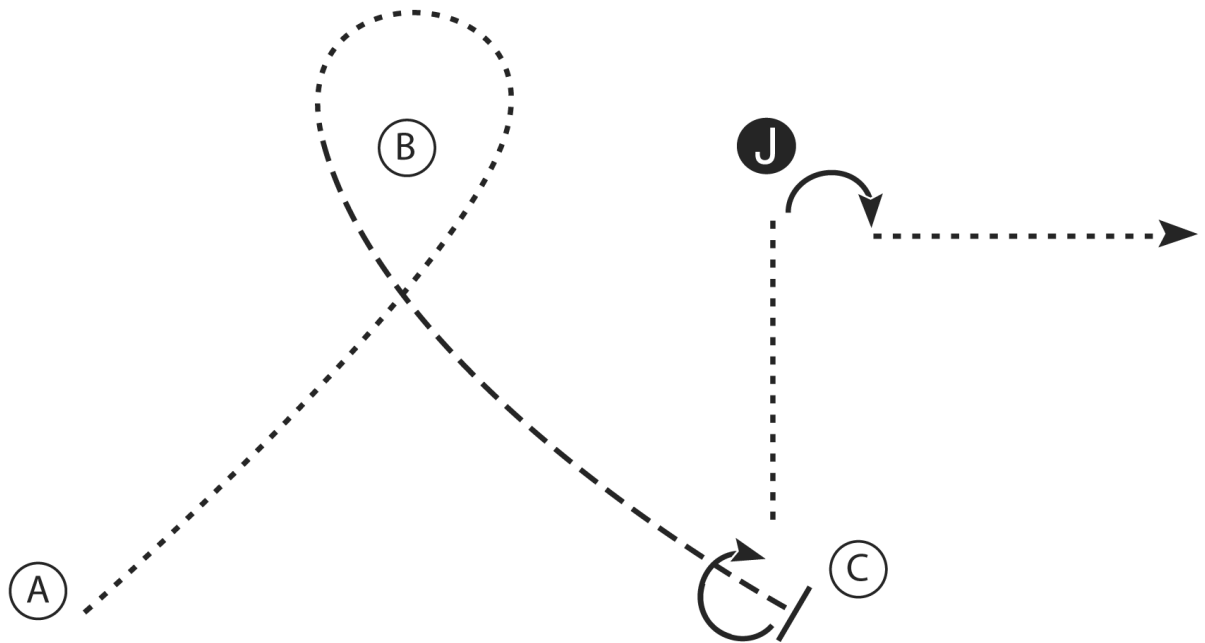
Pattern Provided by:

Circle L Reitverein Wenden e.V.

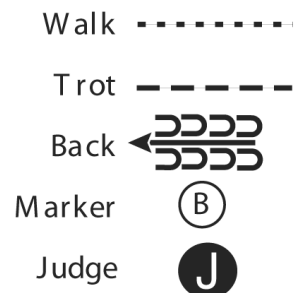
Circle L EWU C Turnier

Showmanship LK 4/5

07. + 08. April 2017



1. Walk A to and around B
2. At B trot to C
3. Stop at C and perform a 225 degree turn
4. Walk to the judge and set up for inspection
5. When dismissed perform a 90 degree turn and walk straight away from the judge



[S/1-1]

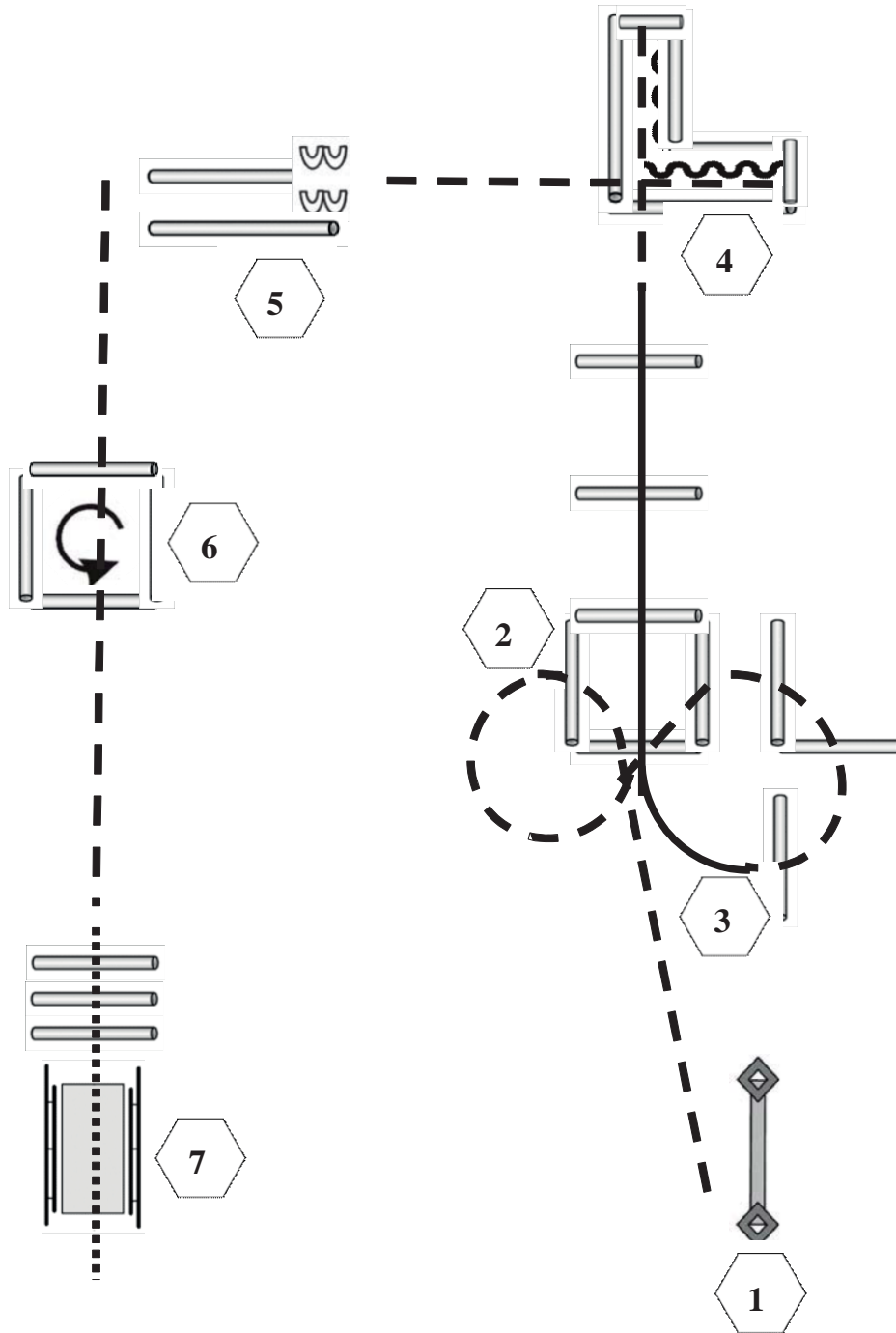
Pattern Provided by:

Circle L Reitverein Wenden e.V.







Circle L EWU C Turnier

Trail LK 1 A

07. + 08. April 2017



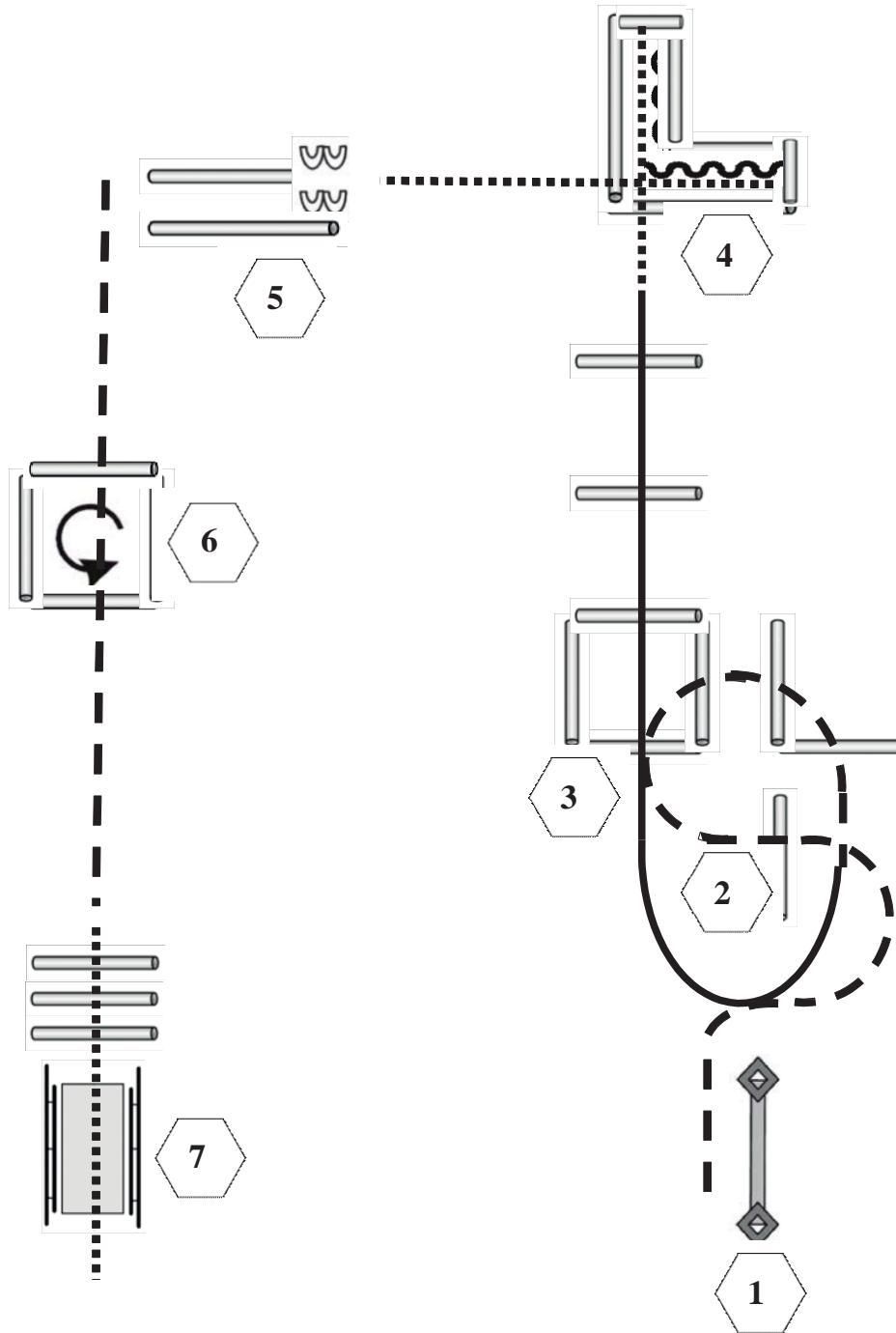
1. Tor
2. Jog Over
3. Lope Over
4. Jog In, Back Up, Jog Out
5. Sidepass rechts
6. Jog In, 360° Drehung links, Jog Out
7. Walk Over, Brücke

	Back Up
	Walk
	Jog
	Lope
	Wechsel
	Erhöhung







Circle L EWU C Turnier

Trail LK 2 A und 1/2 B

07. + 08. April 2017



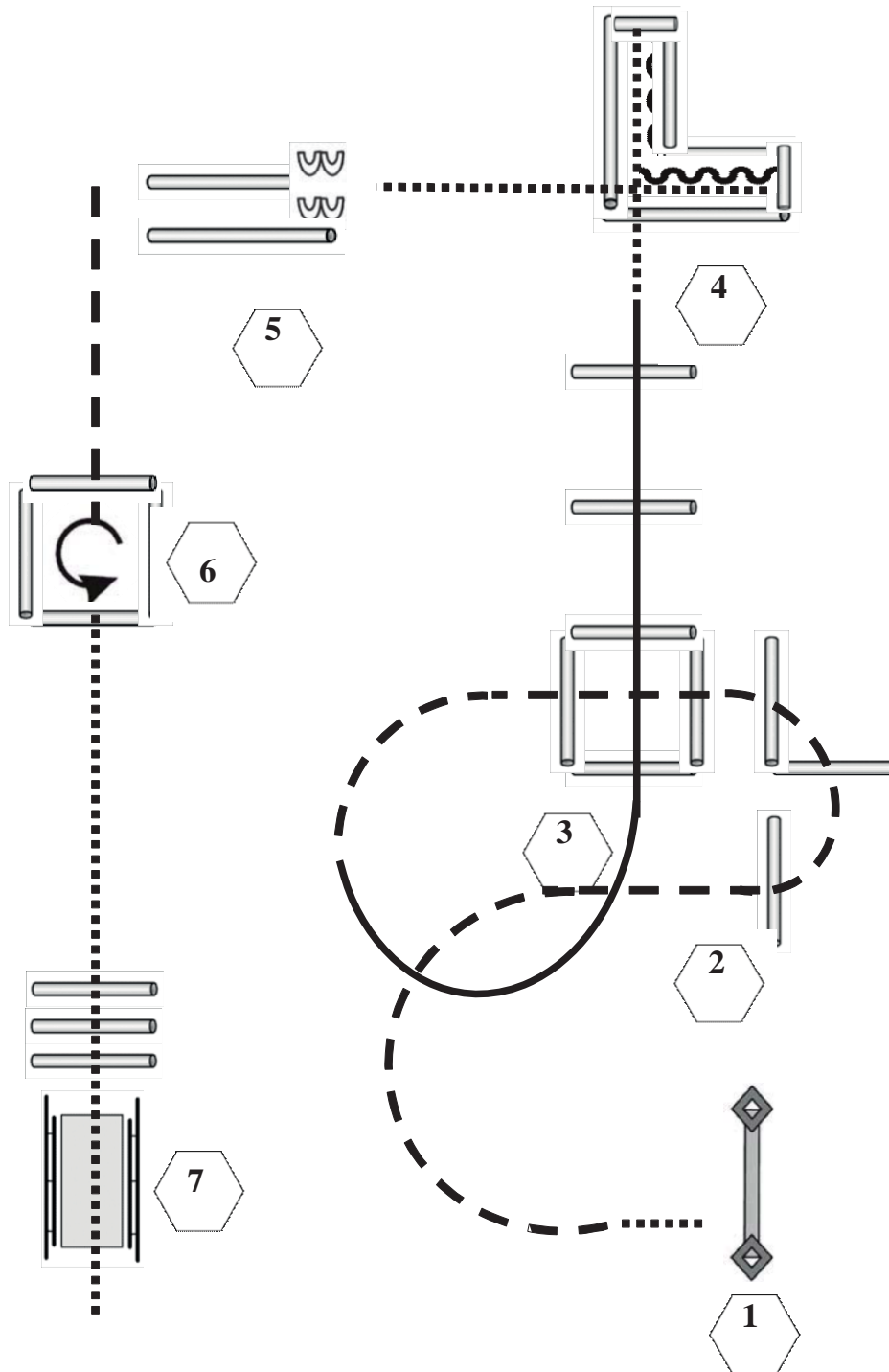
1. Tor
2. Jog Over
3. Lope Over
4. Walk In, Back Up, Walk Out
5. Sidepass rechts
6. Jog In, 360° Drehung links, Jog Out
7. Walk Over, Brücke

- | | |
|---|----------|
|  | Back Up |
|  | Walk |
|  | Jog |
|  | Lope |
|  | Wechsel |
|  | Erhöhung |








Circle L EWU C Turnier

Trail LK 3 A + B

07. + 08. April 2017



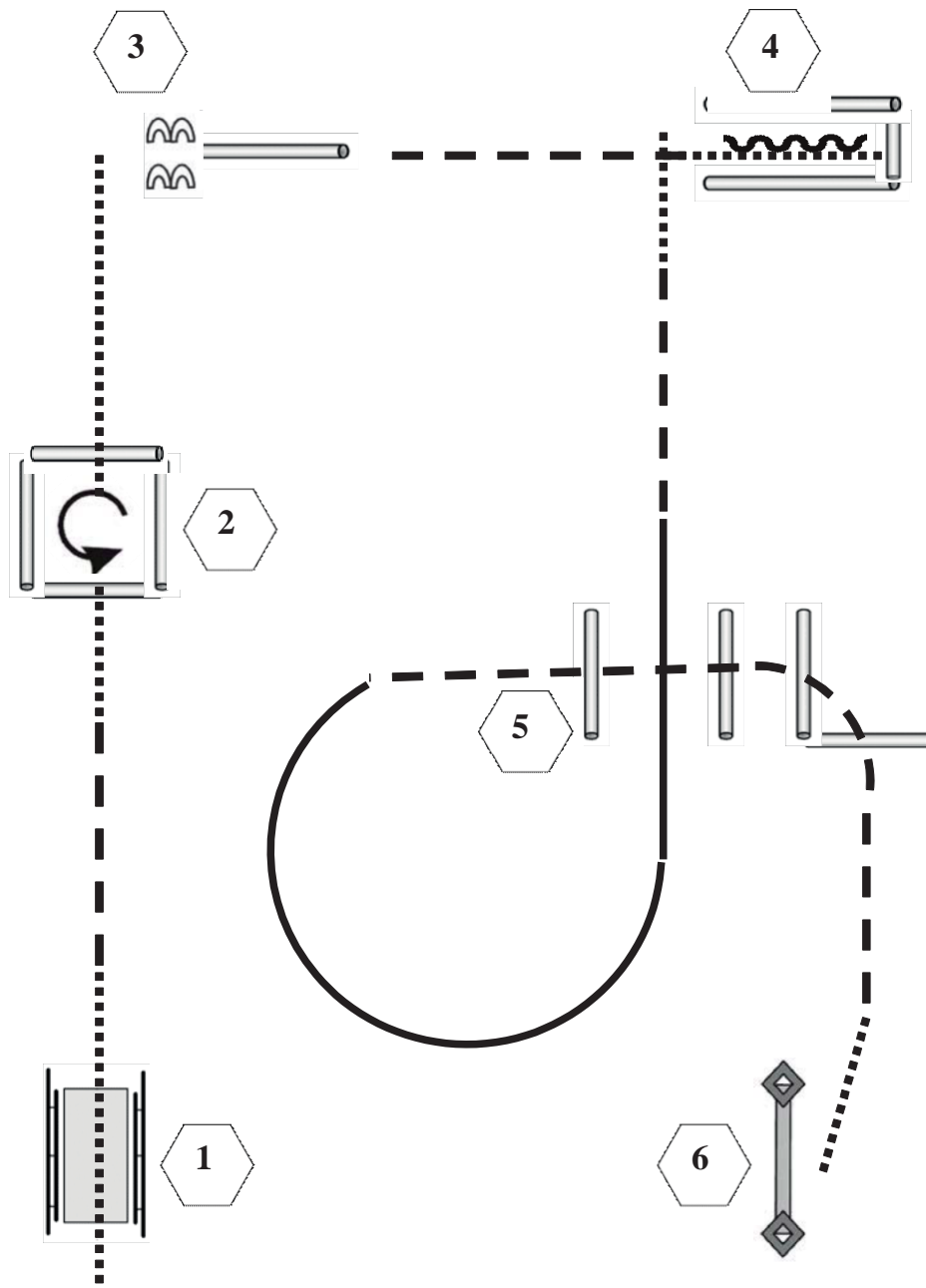
1. Tor
2. Jog Over
3. Lope Over
4. Walk In, Back Up, Walk Out
5. Sidepass rechts
6. Jog In, 360° Drehung links, Walk Out
7. Walk Over, Brücke

- | | |
|---|----------|
|  | Back Up |
|  | Walk |
|  | Jog |
|  | Lope |
|  | Wechsel |
|  | Erhöhung |
|  | |







Circle L EWU C Turnier

Trail LK 4/5 A,B

07. + 08. April 2017



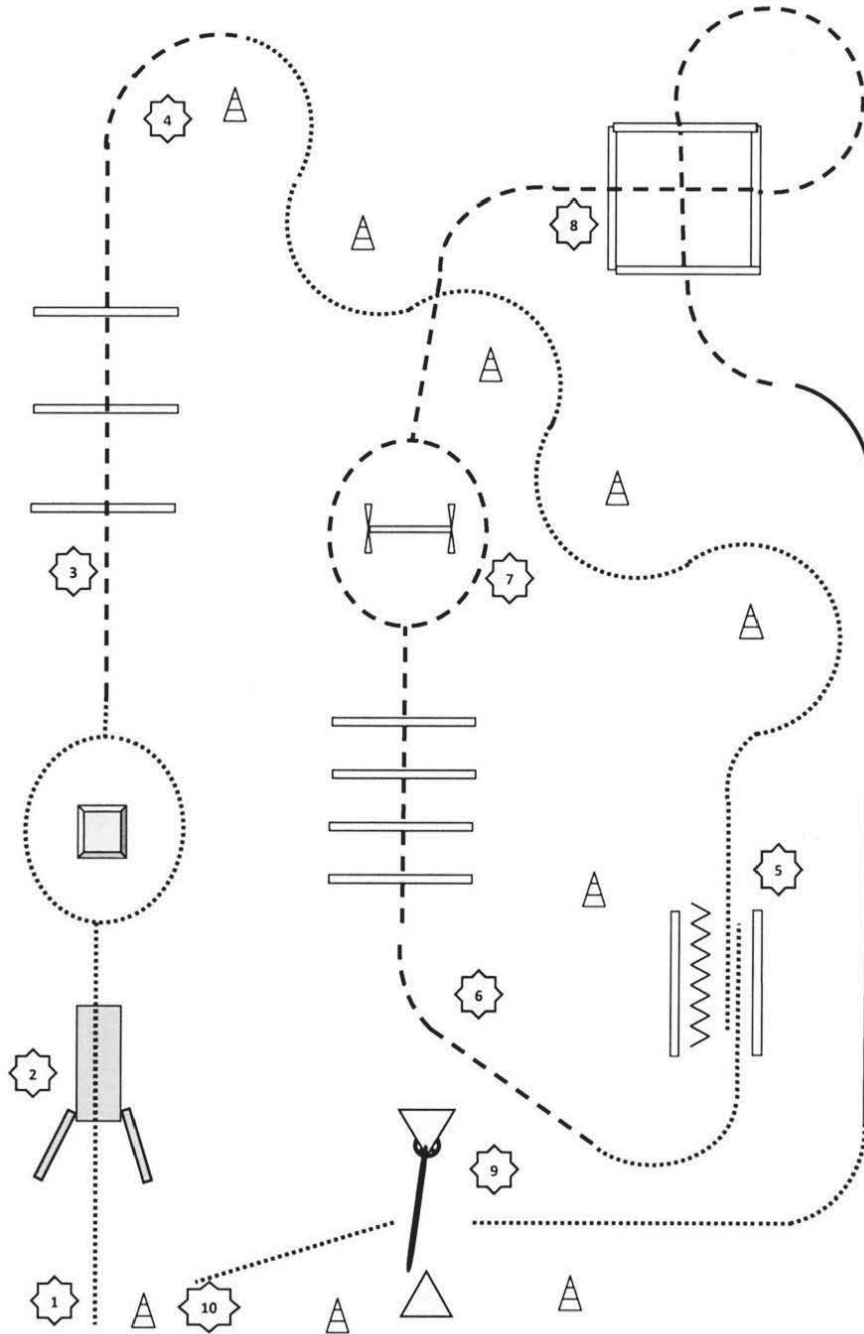
1. Brücke
2. Walk In, Box 360° Drehung links, Walk Out
3. Sidepass rechts
4. Walk In, Back Up
5. Jog Over
6. Tor

- | | |
|---|----------|
|  | Back Up |
|  | Walk |
|  | Jog |
|  | Lope |
|  | Wechsel |
|  | Erhöhung |

Circle L EWU C Turnier

Horse & Dog Trail LK 1-5

07. + 08. April 2017



Circle L EWU C Turnier

Horse & Dog Trail LK 1-5

07. + 08. April 2017

	Pferd & Reiter	Hund
1	An der Pylone anhalten. Walk zu 2.	Hund ableinen. Hund bei Fuß.
2	Walk über die Brücke, wenn Hund sein Ziel erreicht hat und dort im Platz liegt. Wahlweise am Podest li. oder re. im Walk vorbei reiten. Jog zu 3.	Hund voraus über die Brücke zum Podest schicken. Hund auf Podest ablegen. Hund bei Fuß aus der Bewegung. Hund bei Fuß.
3	Jog over. Jog zu 4.	Hund bei Fuß über die Stangen. Hund bei Fuß.
4	Walk Slalom. Walk zu 5.	Hund bei Fuß. Hund bei Fuß.
5	Anhalten. Walk in, Back Up, Walk out. Walk zu 6.	Hund zur Pylone schicken. Hund ablegen an der Pylone. Hund bei Fuß.
6	Jog over. Jog zu 7.	Hund bei Fuß über die Stangen. Hund bei Fuß.
7	Im Jog li. oder re. am Sprung vorbei. Jog zu 8.	Hund springt über den Sprung. Hund bei Fuß.
8	Jog over. Lope. Walk zu 9.	Hund bei Fuß mit durch das Quadrat. Hund bei Fuß. Hund bei Fuß.
9	Tor beliebig öffnen, durchreiten, weit öffnen. Tor schließen. Walk zu 10.	Hund an Pylone ablegen. Hund durch das Tor abrufen. Hund an Pylone ablegen. Hund bei Fuß.
10	Anhalten, absteigen.	Hund anleinen.

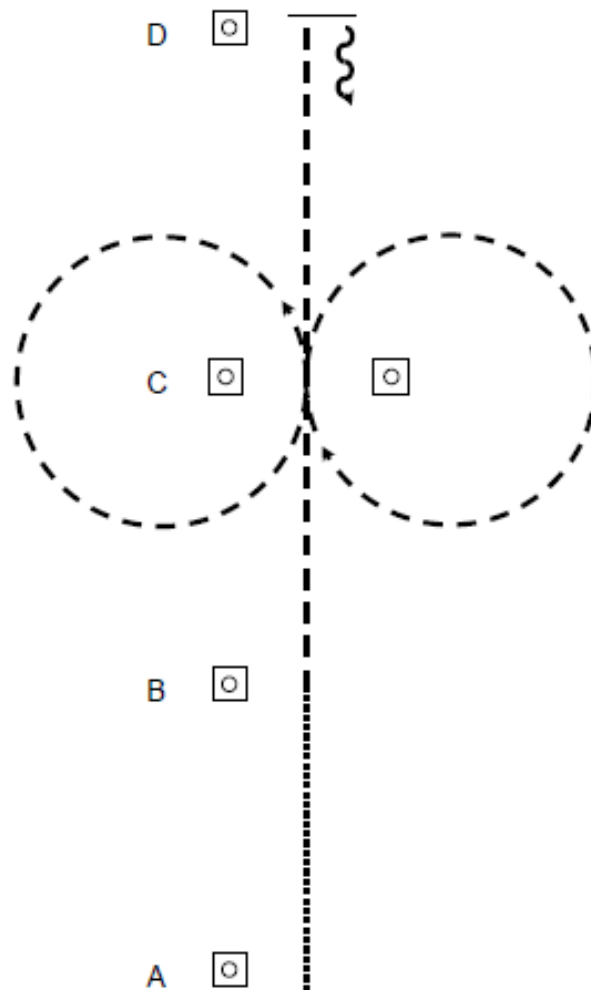
Erklärung:

Podest sollte die Maße 80 cm x 120 cm nicht unterschreiten und ca. 10 cm bis 30 cm hoch sein (Europallette oben geschlossen o. ä.).
Sprung sollte 20 cm bis 40 cm hoch sein (erhöhte Stange, Cavaletti, o.ä.).

Circle L EWU C Turnier

Walk Trot & Para Western Horsemanship

07. + 08. April 2017



Start neben Punkt A


Von A nach B Walk

Von B nach C Jog

Bei C einen Zirkel rechts um den rechten Marker
einen Zirkel links um den linken Marker

Von C nach D Jog

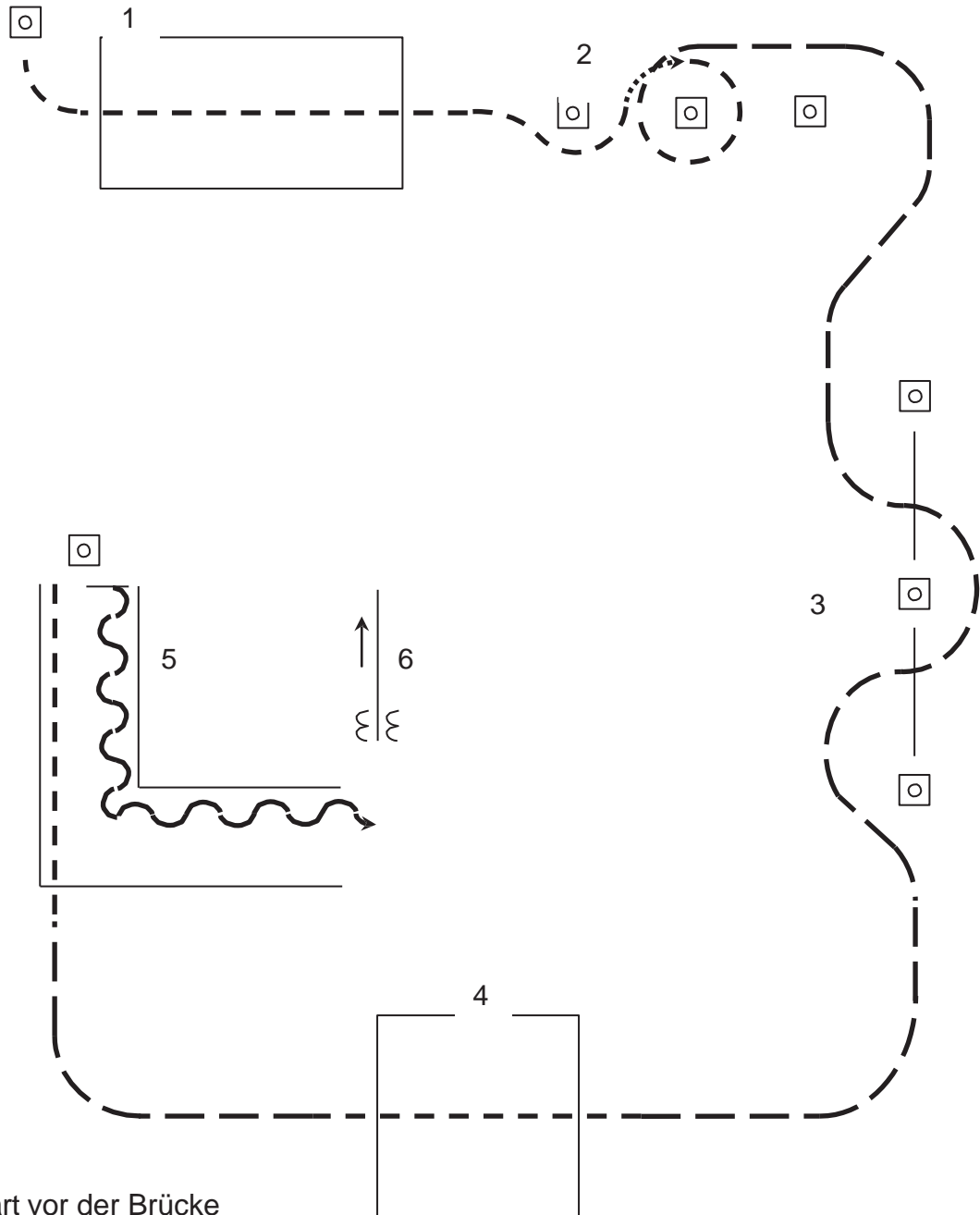
Bei D Stop
6 Tritte Back-Up



Circle L EWU C Turnier

Walk Trot & Para Trail

07. + 08. April 2017



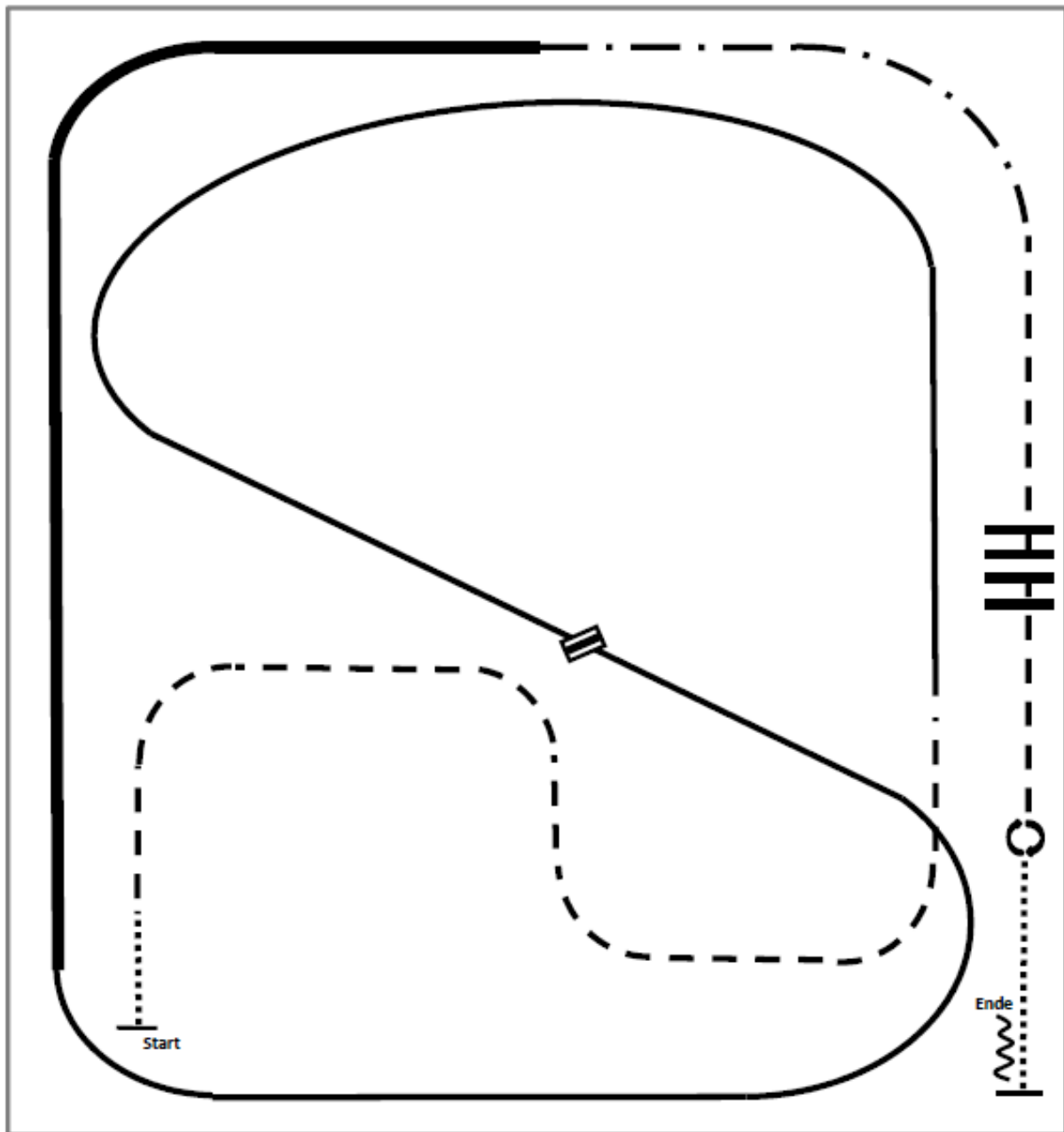
Start vor der Brücke

1. Im Walk über die Brücke geradeaus
2. Im Slalom durch die Marker,
Rechtsvolte um den 2. Marker, Jog
3. Im Jog Slalom über die Stangen, weiter bis kurz vor das Quadrat
4. Walk geradeaus durch das Quadrat
Anschließend Jog
5. Walk in das L
Stop vor dem Marker
Back-Up aus dem L
6. Sidepass rechts über die Stange

Circle L EWU C Turnier

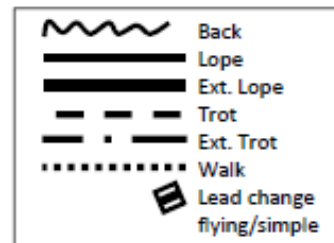
Ranch Riding Pattern 4: LK 1+2

07. + 08. April 2017



- 1.Walk
- 2.Trot
- 3.Lope left lead
- 4.Change leads
- 5.Lope right lead
- 6.Ext. Lope right lead
- 7.Ext. Trot

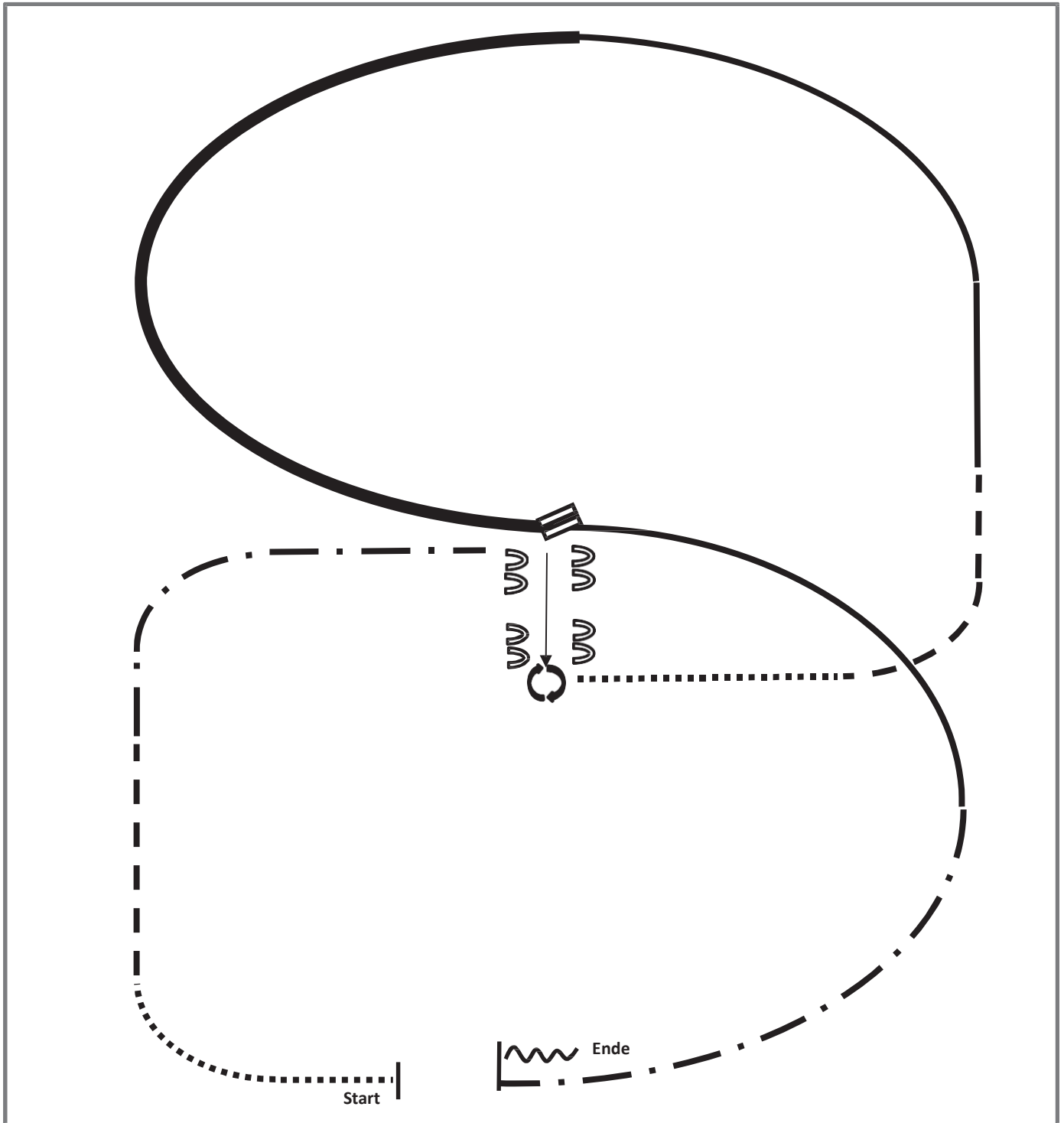
- 8.Trot
- 9.Trot over
- 10.Stop, Turn 360° each direction
(either way first)
- 11.Walk, Stop, Back










Circle L EWU C Turnier

Ranch Riding Pattern 3: LK 3

07. + 08. April 2017



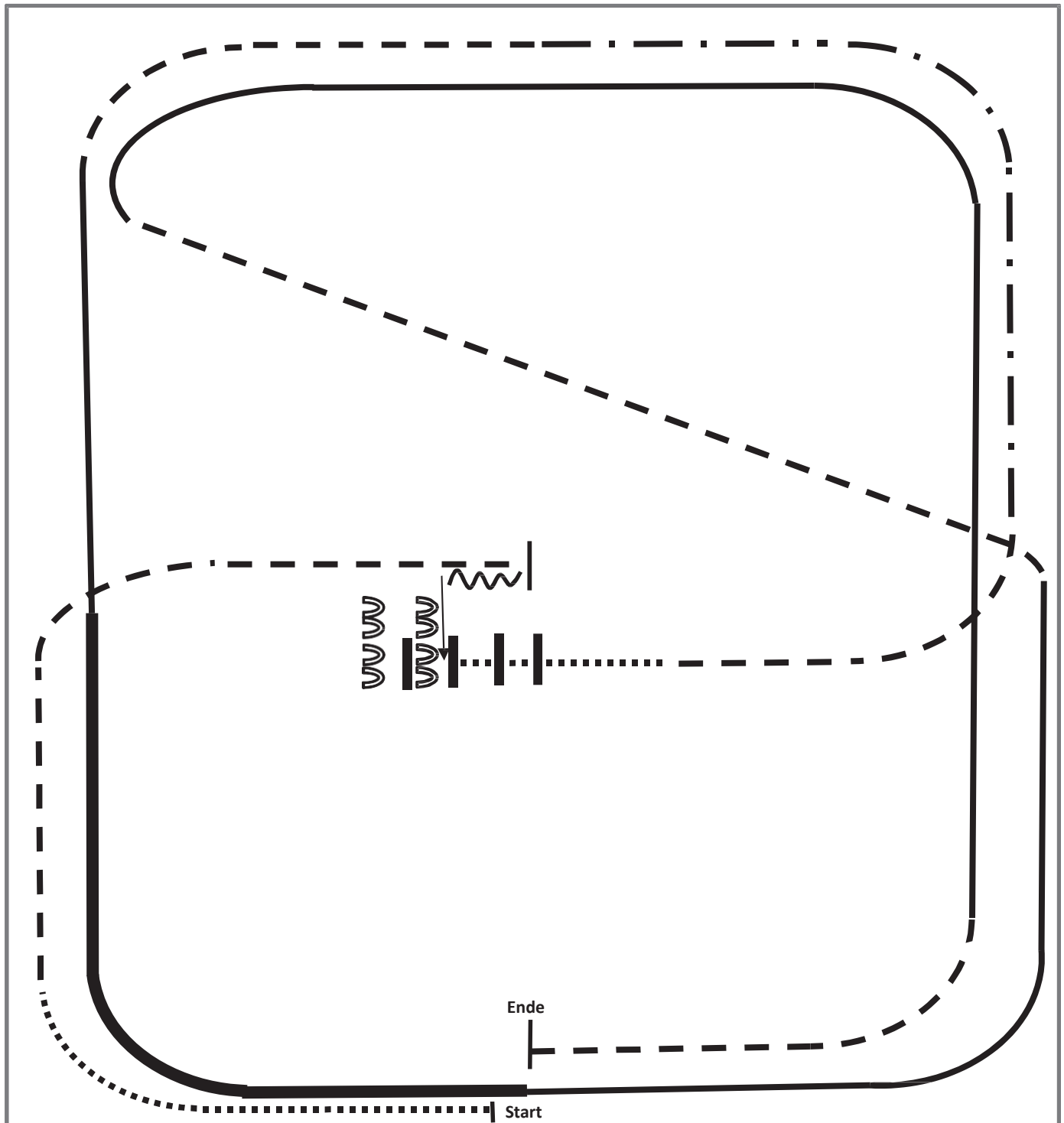
1. Walk
2. Trot
3. Ext. Trot to the center
4. Stop, Sidepass right
5. Turn 360° each direction
{either way first}
6. Walk
7. Trot
8. Lope left lead
9. Ext. Lope left lead
10. Change leads
11. Lope right lead
12. Ext. Trot
13. Stop, Back

	Back
	Lope
	Ext. Lope
	Trot
	Ext. Trot
	Walk
	Lead change flying/simple

Circle L EWU C Turnier

Ranch Riding Pattern 17: LK 4 A, LK 5 A, LK 4/5 B

07. + 08. April 2017



1. Walk
2. Trot
3. Stop, Back
4. Sidepass right Yi way
5. Walk over
6. Trot
7. Ext. Trot, Trot

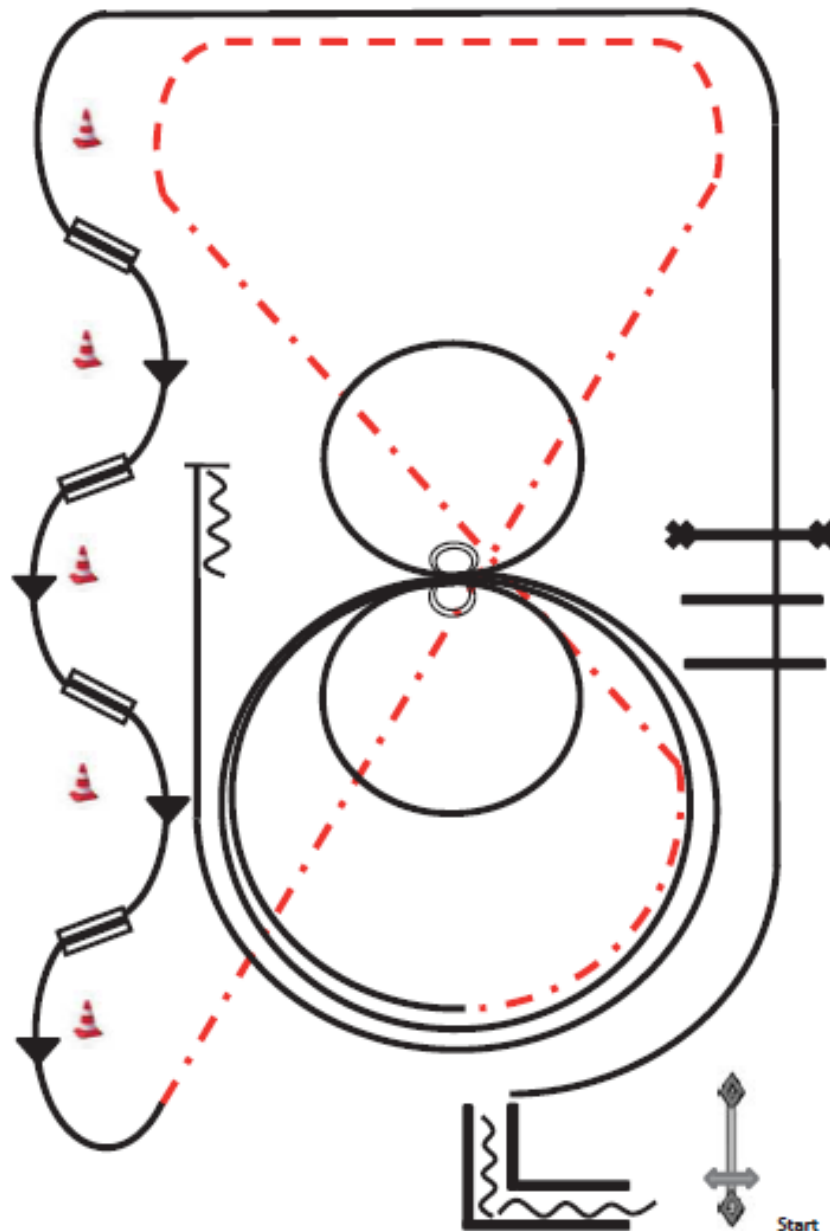
8. Lope left lead
9. Ext. Lope left lead
10. Lope left lead
11. Trot
12. Lope right lead
13. Jog, Stop

	Back
	Lope
	Ext. Lope
	Trot
	Ext. Trot
	Walk
	Lead change flying/simple

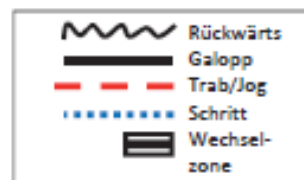
Circle L EWU C Turnier

Superhorse Pattern 1: LK 1/2

07. + 08. April 2017



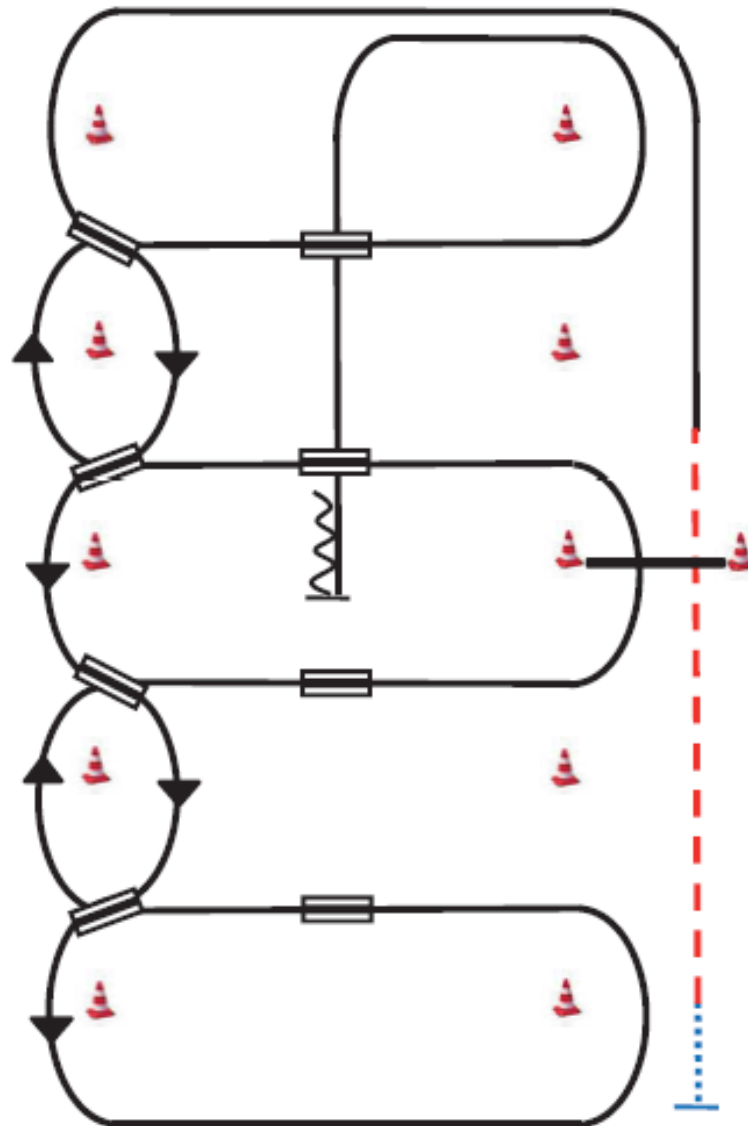
- 1) Tor.
- 2) Rückwärtsrichten L.
- 3) Galopp, Galoppstangen (inkl. Sprung max. 35cm).
- 4) 4 Galoppwechsel auf der Linie.
- 5) Extended Jog auf der Diagonalen, Jog an der kurzen Seite, extended Jog auf der Diagonalen und $\frac{1}{4}$ Zirkel.
- 6) $2\frac{1}{2}$ Zirkel Galopp (**rechts**), $1\frac{1}{2}$ groß und schnell, **2.klein** und langsam.
- 7) Stop, 2 Spins **rechts**.
- 8) 1 Zirkel Galopp (**links**), **klein** und langsam, stop, 2 Spins **links**.
- 9) Galopp (**rechts**) auf dem Zirkel, der nicht geschlossen wird, run down entlang der langen Seite, sliding stop mind. 6m von der Bande entfernt hinter dem **Mittelmarker**, Rückwärtsrichten mind. 3m.



Circle L EWU C Turnier

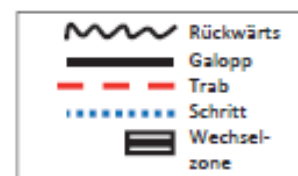
Western Riding Pattern 1: LK 1

07. + 08. April 2017



Start

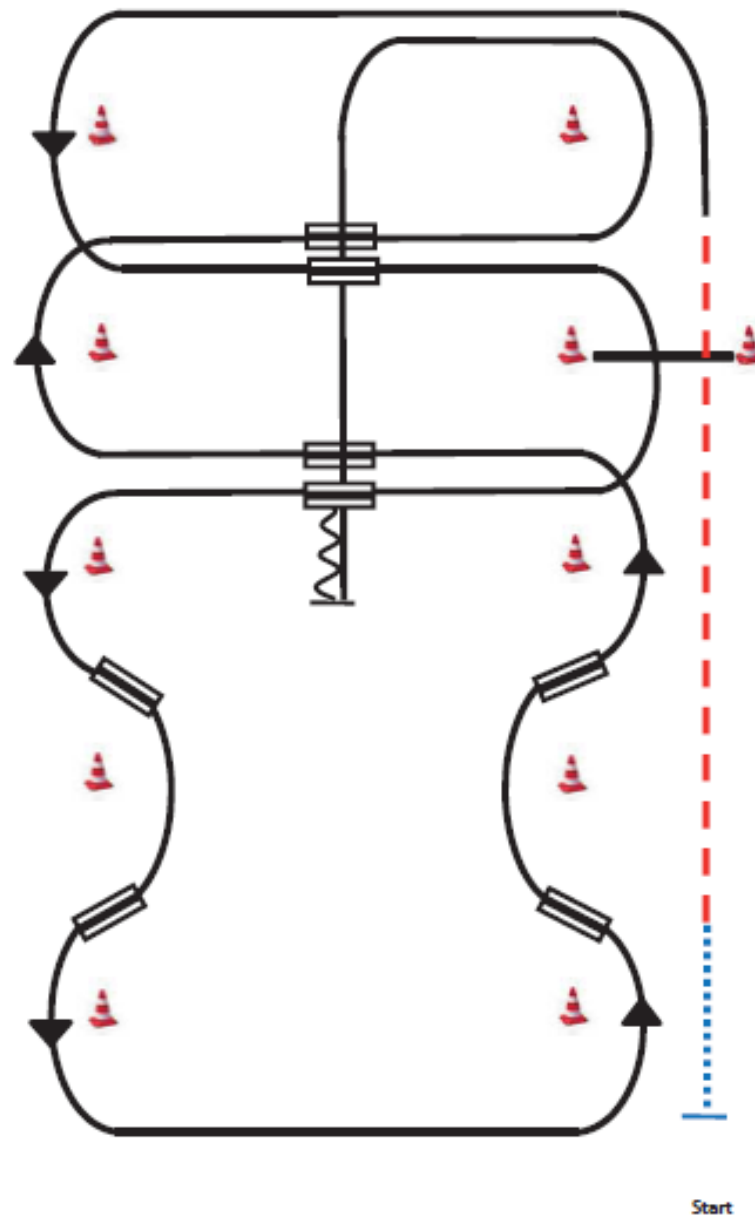
- 1) Schritt zum ersten Marker, Übergang zum Trab, Trab über die Stange.
- 2) Übergang zum Linksgalopp innerhalb von 9m nach der Stange, Galopp an der kurzen Seite.
- 3) 1.Galoppwechsel auf der Linie.
- 4) 2.Galoppwechsel auf der Linie.
- 5) 3.Galoppwechsel auf der Linie.
- 6) 4.Galoppwechsel auf der Linie, Galopp an der kurzen Seite.
- 7) 1.Galoppwechsel mit Seitenwechsel.
- 8) 2.Galoppwechsel mit Seitenwechsel.
- 9) Galopp über die Stange.
- 10) 3.Galoppwechsel mit Seitenwechsel.
- 11) 4.Galoppwechsel mit Seitenwechsel.
- 12) Mitte der kurzen Seite abwenden, stop auf Höhe des Mittelmarkers, Rückwärtsrichten mind. 3m.



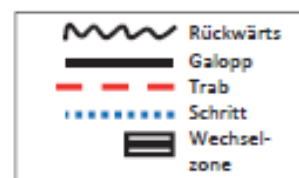
Circle L EWU C Turnier

Western Riding Pattern 3: LK 2/3

07. + 08. April 2017

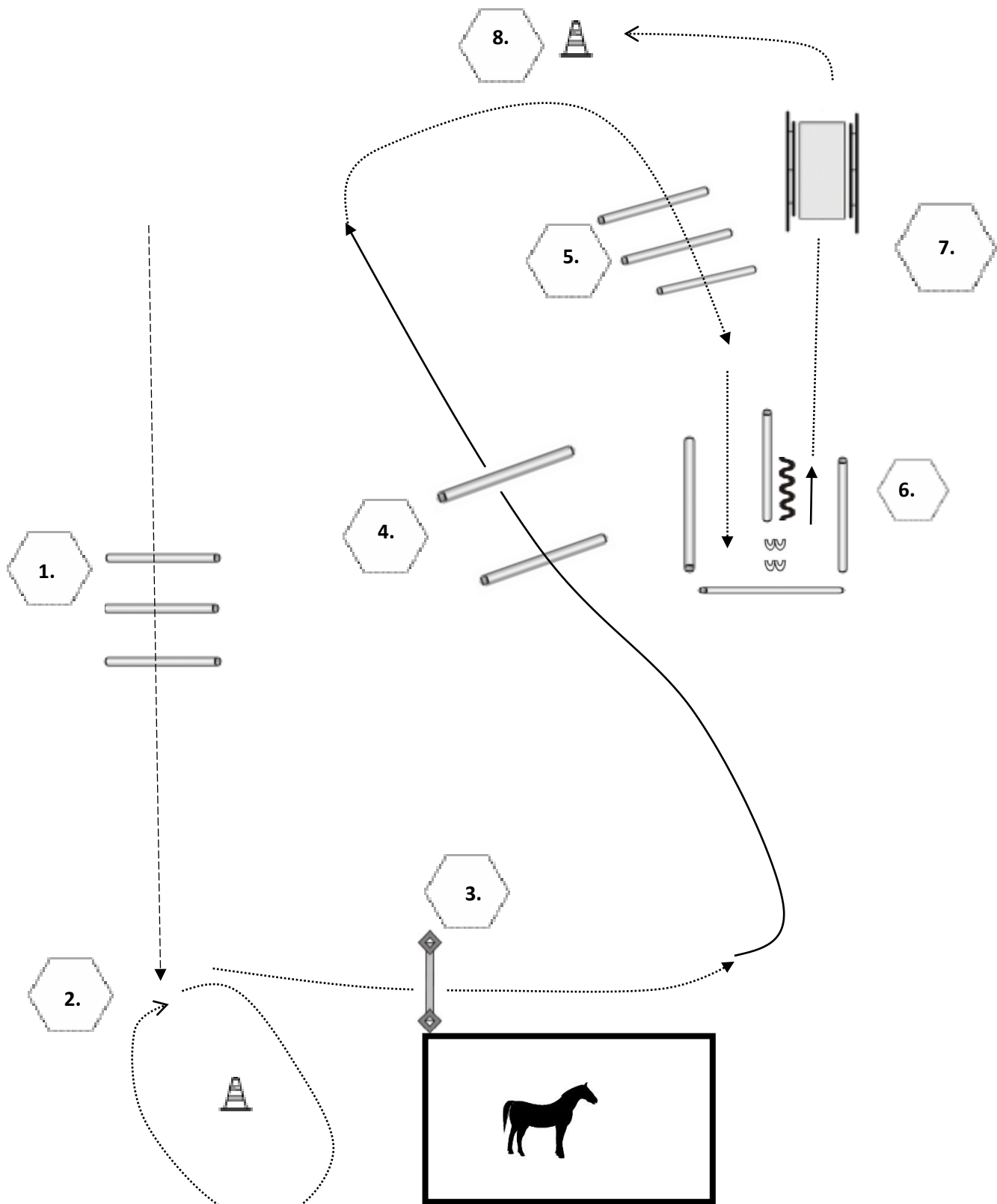


- 1) Schritt, Übergang zum Trab zwischen den ersten beiden Markern, Trab über die Stange.
- 2) Übergang zum Linksgalopp innerhalb von 9m nach der Stange, Galopp an der kurzen Seite.
- 3) 1.Galoppwechsel mit Seitenwechsel.
- 4) Galopp über die Stange.
- 5) 2.Galoppwechsel mit Seitenwechsel.
- 6) 1.Galoppwechsel auf der Linie.
- 7) 2.Galoppwechsel auf der Linie.
- 8) 3.Galoppwechsel auf der Linie.
- 9) 4.Galoppwechsel auf der Linie.
- 10) 3.Galoppwechsel mit Seitenwechsel.
- 11) 4.Galoppwechsel mit Seitenwechsel.
- 12) Mitte der kurzen Seite abwenden, stop auf Höhe des Mittelmarkers, Rückwärtsrichten mind. 3m.



Circle L EWU C Turnier

Ranch Trail LK 1-2

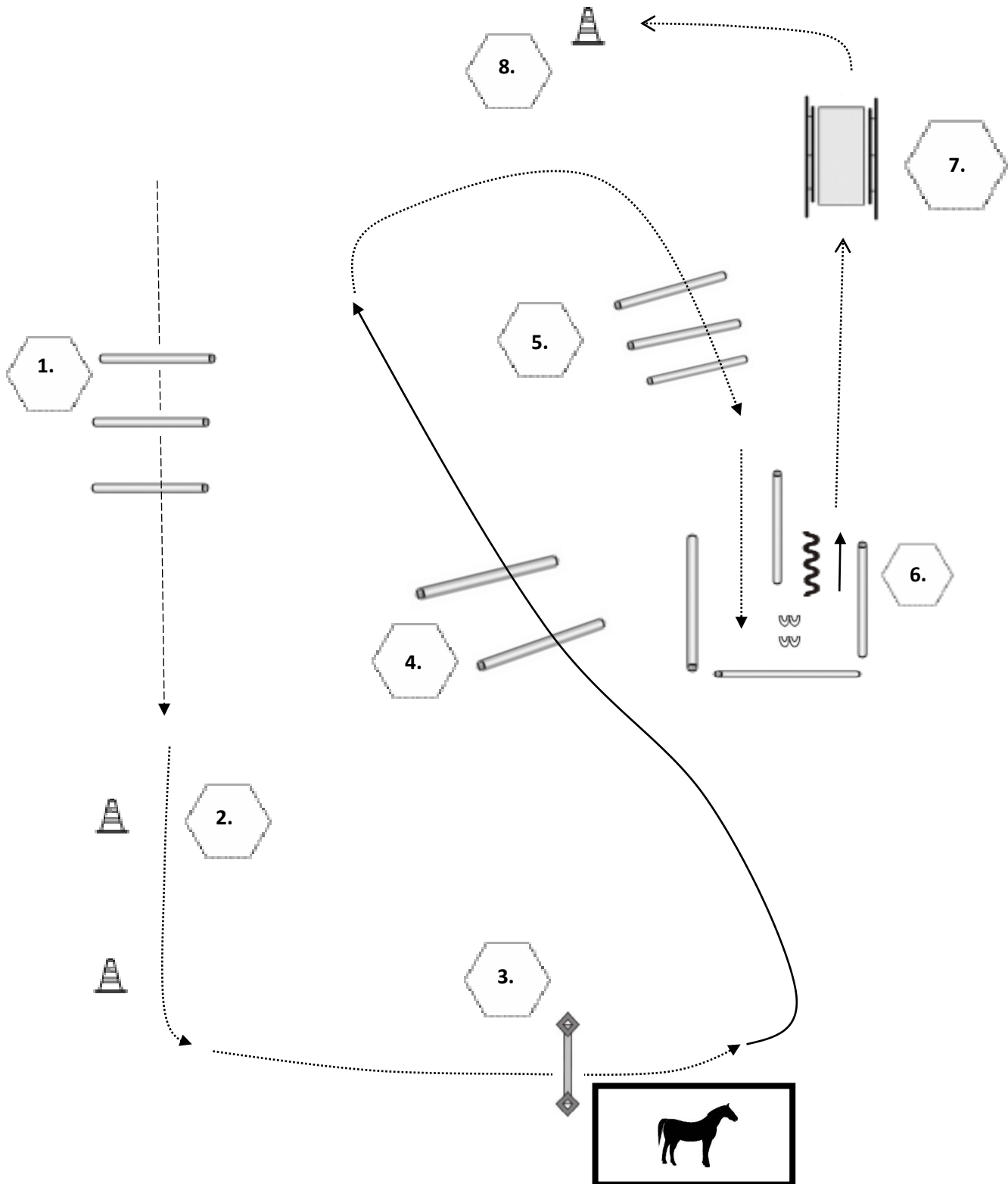


1. Im Trab über die Stangen
3. Im Schritt durch das Tor
5. Schritt über die Stangen
7. Im Schritt über die Brücke

2. Im Schritt Baumstamm ziehen um die Pylone
4. Galopp über die Stange
6. Vorwärts – Seitwärts – Rückwärts, Drehung
8. Ground Tie – alle 4 Hufe anheben

Circle L EWU C Turnier

Ranch Trail LK 3-5



1. Im Trab über die Stangen
3. Im Schritt durch das Tor
5. Schritt über die Stangen
7. Im Schritt über die Brücke

2. Im Schritt Korb von Pylone zu Pylone transportieren
4. Galopp über die Stange
6. Vorwärts – Seitwärts – Rückwärts, Drehung
8. Ground Tie – alle 4 Hufe anheben

Reining Pattern

Klasse

(siehe EWU Regelbuch)

Pattern Nr.

LK 4 (A/B)	14
LK 3 (A/B)	11
LK 2 (A/B)	6
LK 1 (A/B)	6

Circle L Reitverein Wenden e.V.
Heidelberg 21 - 31638 Wenden

20.000 €
in Sach-
und
Geldpreisen



**NSBA
Klassen**

Cutting

**Para
Klasse**

Moonlight Trail

FN Reining

Cowhorse & Gala Night

Cutting & Cowhorse Night

L **RIDE OF AMERICA**

18. - 23. Juli 2017

Circle L Ranch - Reitverein Wenden e.V. - Heidberg 21 - 31638 Wenden

**Tickets für die Abendshows unter
www.ride-of-america.de**

Wir freuen uns auf Euch!

Bei Fragen zum Turnier oder den
Pattern schreibt uns gerne eine
Mail:

info@reitverein-wenden.de

***Circle L Reitverein Wenden e.V.
Heidberg 21 - 31638 Wenden***