

**22. UND 23. JUNI 2024**

**PATTERNBOOK**

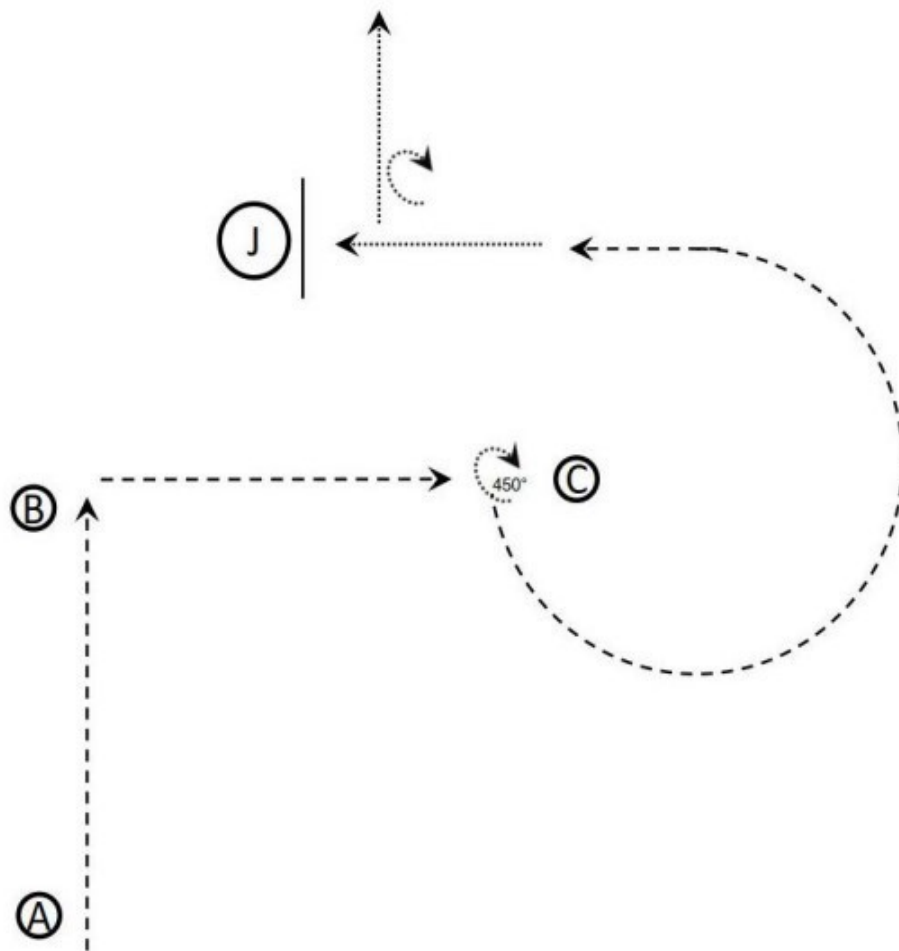


**REITSPORTZENTRUM GIRTENMÜHLE  
66679 LOSHEIM AM SEE**

# EWU C Turnier Losheim am See



## Showmanship at Halter LK 1-3



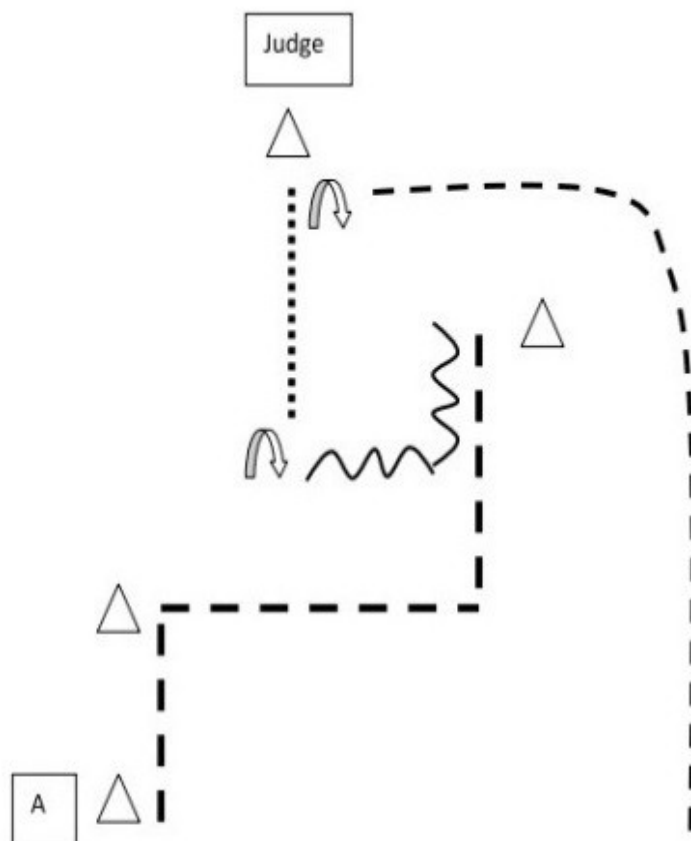
Be ready at A

1. ab A Jog bis B, Square Corner, weiter bis C
2. Stop, 450° Drehung
3. Jog einen Zirkel bis auf Höhe C
4. Walk bis zum Richter
5. SetUp
6. Inspection
7. 90° Drehung
8. Im Walk die Arena verlassen

Walk      .....>  
Jog        - - - ->

# EWU C Turnier Losheim am See

## Showmanship at Halter Z LK 1-3



Be ready at A

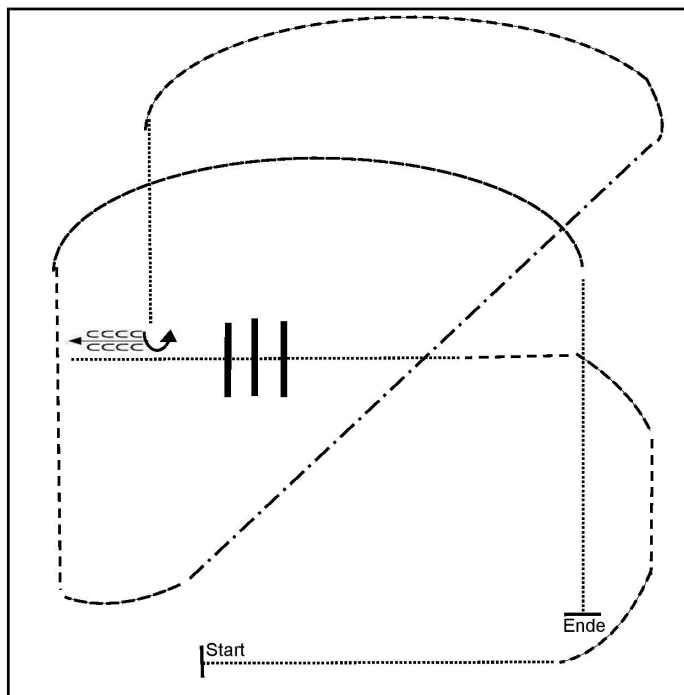
1. Jog a corner right, jog a corner left
2. Stop, perform a corner backward
3. Perform a  $1\frac{3}{4}^{\circ}$  turn right
4. Walk
5. Set up
6. Inspection
7. When dismissed, perform a  $90^{\circ}$  turn right, exit the arena in Jog



# EWU C TURNIER LOSHEIM AM SEE

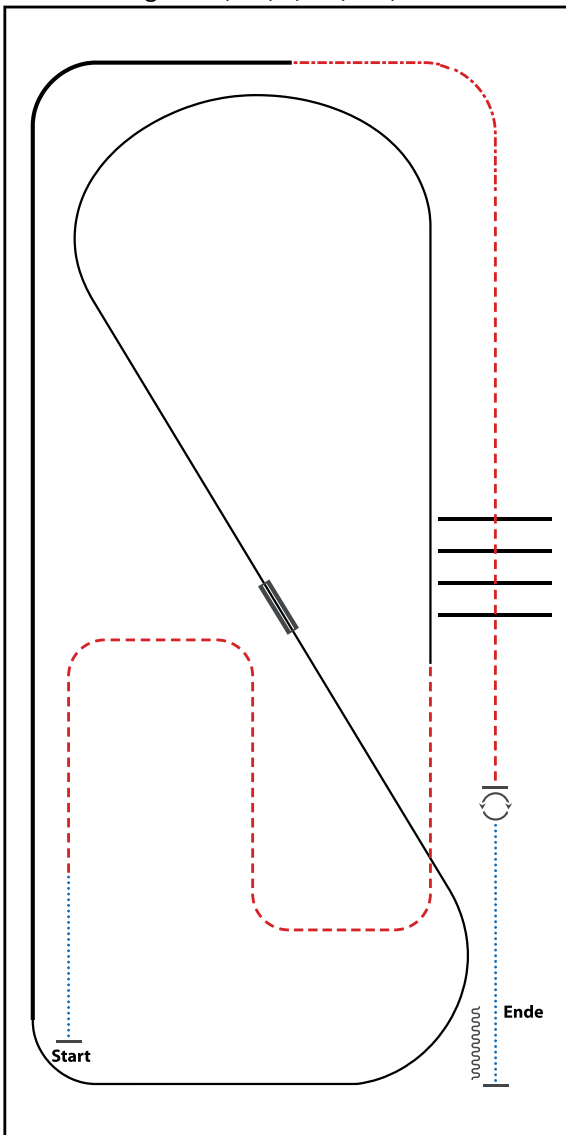


## WALK-TROT RANCH RIDING



1. Walk
2. Trot
3. Walk Over
4. Stop, Back Up, 90° Turn right
5. Trot , Extended trot,
6. Trot
7. Walk
8. Stop

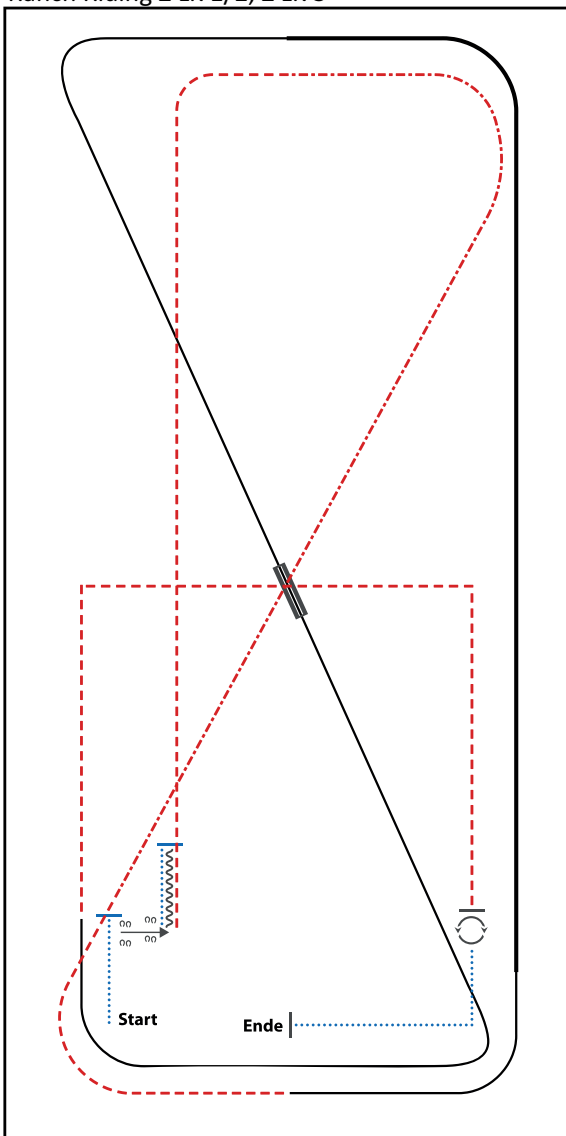
# Ranch Riding LK 1A, 2A, 1/2 B, 3 A, 3 B



- 1) WALK
- 2) TROT
- 3) LOPE (LL)
- 4) CHANGE LEADS (SIMPLE OR FLYING)
- 5) LOPE (RL)
- 6) EXTENDED LOPE (RL)
- 7) EXTENDED TROT
- 8) TROT
- 9) TROT OVER
- 10) STOP, TURNS 360° (EACH DIRECTION)
- 11) WALK, STOP, BACK UP

|                             |                               |
|-----------------------------|-------------------------------|
| WALK (SCHRITT)              |                               |
| EXTENDED WALK               |                               |
| JOG/TROT (TRAB)             |                               |
| EXTENDED TROT               |                               |
| LOPE (GALOPP)               |                               |
| EXTENDED LOPE               |                               |
| BACK UP (RÜCKWÄRTS)         |                               |
| LEAD CHANGE (GALOPPWECHSEL) |                               |
| TURN (DREHUNG)              |                               |
|                             | ERSTE                         |
|                             | WESTERWEITER                  |
|                             | UNION                         |
|                             | WEGWEISER/STRASSE WEISWEISUNG |

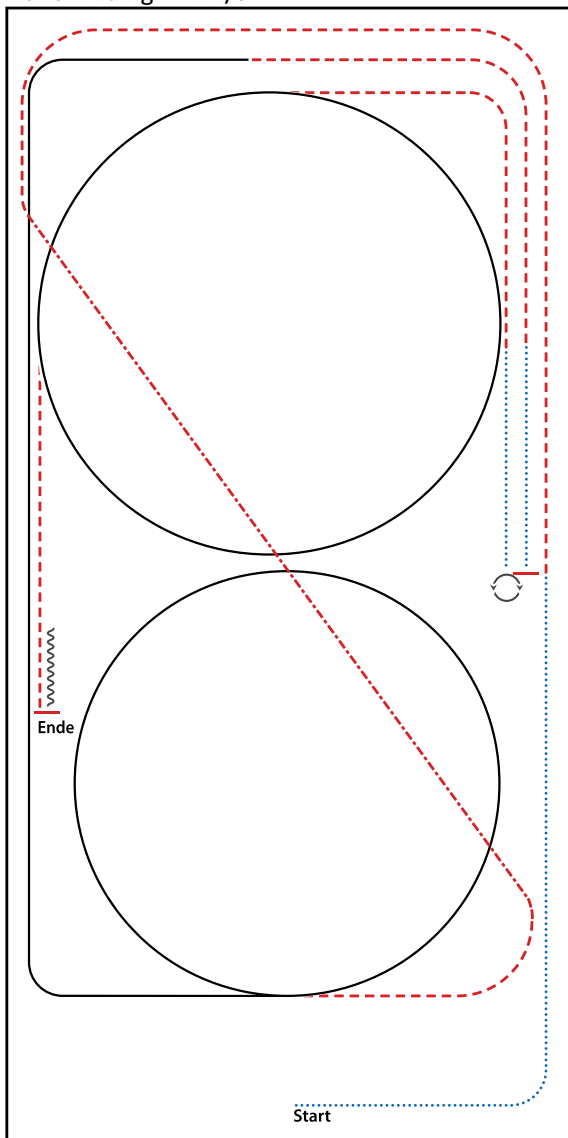
## Ranch Riding Z LK 1/2, Z LK 3



- 1) WALK, STOP
- 2) SIDEPASS RIGHT
- 3) WALK, STOP, BACK UP
- 4) TROT
- 5) EXTENDED TROT, TROT
- 6) LOPE (LL)
- 7) EXTENDED LOPE (LL), LOPE (LL)
- 8) CHANGE LEADS (SIMPLE OR FLYING)
- 9) LOPE (RL)
- 10) TROT CORNERS
- 11) STOP, 360° TURN (LEFT OR RIGHT)
- 12) WALK, STOP

|                             |  |
|-----------------------------|--|
| WALK (SCHRITT)              |  |
| EXTENDED WALK               |  |
| JOG/TROT (TRAB)             |  |
| EXTENDED TROT               |  |
| LOPE (GALOPP)               |  |
| EXTENDED LOPE               |  |
| BACK UP (RÜCKWÄRTS)         |  |
| LEAD CHANGE (GALOPPWECHSEL) |  |
| TURN (DREHUNG)              |  |
| ERSTE                       |  |
| WESTENREITER                |  |
| UNION                       |  |
| WESTENREITER                |  |

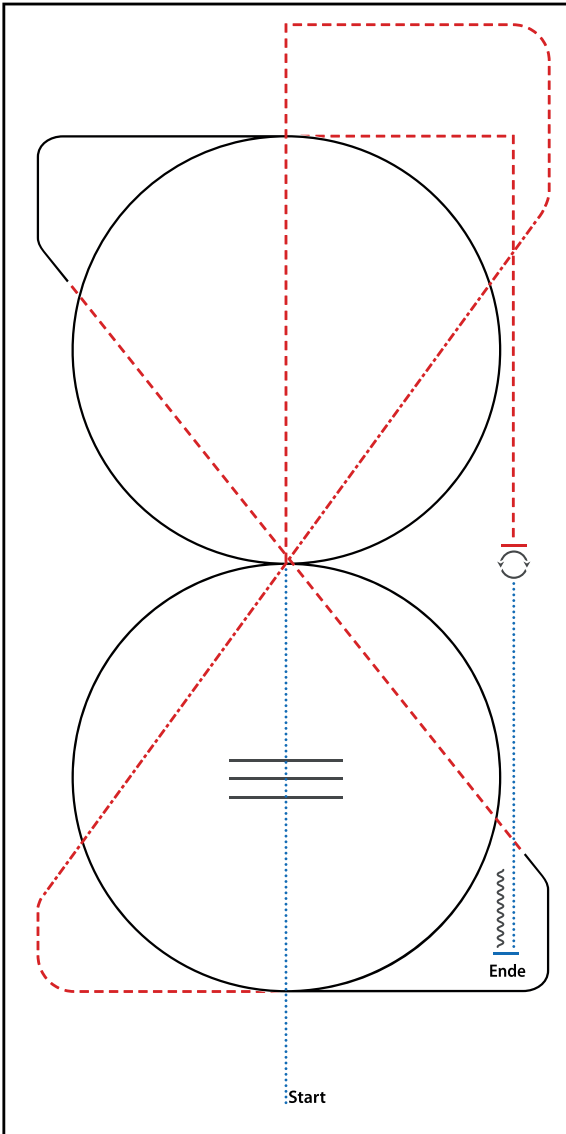
# Ranch Riding Z LK 4/5



- 1) WALK
- 2) TROT
- 3) EXTENDED TROT, TROT
- 4) LOPE (RL) CIRCLE, LOPE
- 5) TROT
- 6) WALK
- 7) STOP, 540° TURN RIGHT OR LEFT
- 8) WALK
- 9) TROT
- 10) LOPE (LL) CIRCLE
- 11) TROT
- 12) STOP, BACK UP

|                             |  |
|-----------------------------|--|
| WALK (SCHRITT)              |  |
| EXTENDED WALK               |  |
| JOG/TROT (TRAB)             |  |
| EXTENDED TROT               |  |
| LOPE (GALOPP)               |  |
| EXTENDED LOPE               |  |
| BACK UP (RÜCKWÄRTS)         |  |
| LEAD CHANGE (GALOPPWECHSEL) |  |
| TURN (DREHUNG)              |  |
| ERSTE                       |  |
| WESTENREITER                |  |
| UNION                       |  |
| WESTENREITER                |  |

# Ranch Riding LK 4/5 A und 4/5B

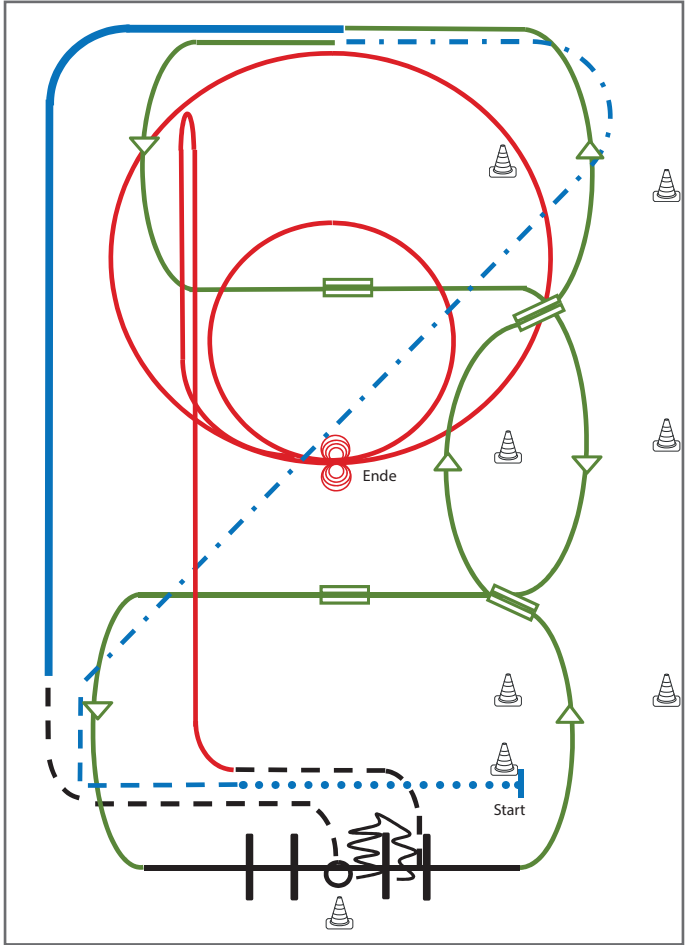


- 1) WALK
- 2) WALK OVER, WALK
- 3) TROT
- 4) EXTENDED TROT, TROT
- 5) LOPE (LL) CIRCLE, LOPE
- 6) TROT
- 7) LOPE (RL) CIRCLE
- 8) TROT
- 9) STOP, 360° TURN LEFT OR RIGHT
- 10) WALK
- 11) STOP, BACK UP

|                              |       |
|------------------------------|-------|
| WALK (SCHRITT)               | ..... |
| EXTENDED WALK                | ..... |
| JOG/TROT (TRAB)              | ..... |
| EXTENDED TROT                | ..... |
| LOPE (GALOPP)                | ..... |
| EXTENDED LOPE                | ..... |
| BACK UP (RÜCKWÄRTS)          | ..... |
| LEAD CHANGE (GALOPPEWECHSEL) | ..... |
| TURN (DREHUNG)               | ..... |
| ERSTE                        | ..... |
| WESTENREITER                 | ..... |
| UNION                        | ..... |
| WESTENREITER                 | ..... |



## Superhorse Pattern 1 (empfohlen für Hallen oder Plätze ab 20x40m)



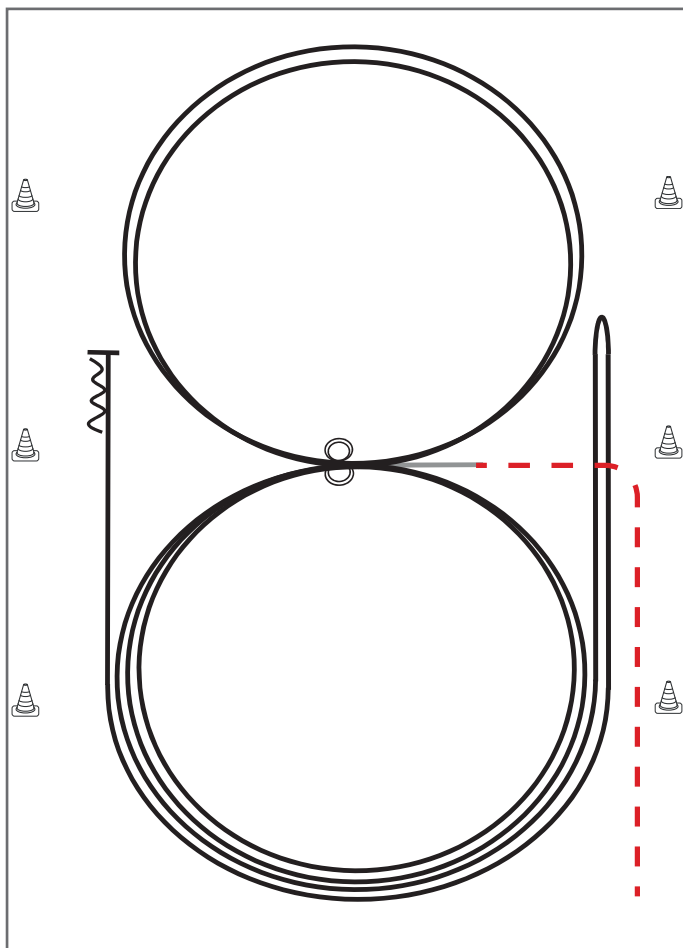
- 1) Extended Walk (RR)
- 2) Trot, Extended Trot (RR)
- 3) Galoppwechsel mit Seitenwechsel (WR)
- 4) Galoppwechsel mit Seitenwechsel (WR)
- 5) Lope over Linksgalopp (TH)
- 6) 2 Galoppwechsel auf der Linie (WR)
- 7) Extended Lope (RR)
- 8) Jog, Jog in, 360° Turn either way (TH)
- 9) Back up, Jog out (TH)
- 10) Rechtsgalopp, Run Down entlang der langen Seite, Sliding Stop mind. 6,00 m von der Bande entfernt hinter dem Mittelmarker, Rollback links, kein Verharren (RN)
- 11) 2 Zirkel Galopp (**links**), 1. groß und schnell, **2. klein** und langsam, Stop bei X (RN)
- 12) 4 Spins **links**, 4 Spins **rechts** (RN)

**Legende:**

|             |  |
|-------------|--|
| Schritt     |  |
| Trab        |  |
| Galopp      |  |
| Wechselzone |  |
| Rückwärts   |  |

## Reining Pattern 14 (nur für LK 4)

Reining



Im Trab zur Mitte der Bahn.

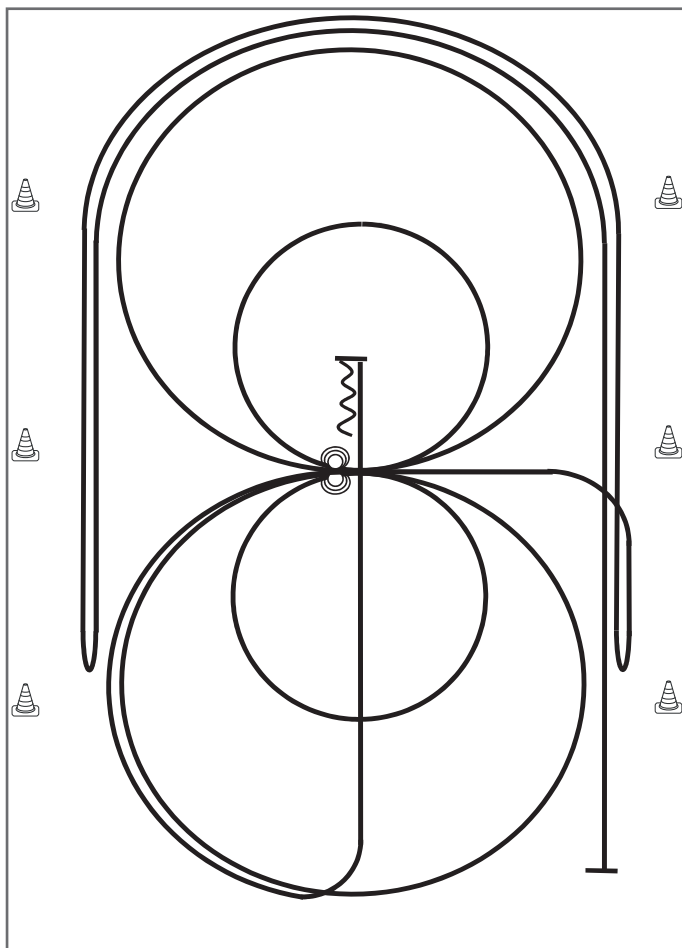
Beginn der Aufgabe aus dem Schritt oder aus dem Stand.

- 1) 2 Zirkel Galopp (**links**), Stop bei X, Verharren
- 2) 2 Spins **links**, Verharren
- 3) 2 Zirkel Galopp (**rechts**), Stop bei X, Verharren
- 4) 2 Spins **rechts**, Verharren
- 5) Galopp (**links**) auf dem Zirkel, der nicht geschlossen wird, Run Down entlang der langen Seite, Stop mind. 6,00 m von der Bande entfernt hinter dem **Mittelmarker**, Rollback **rechts**, kein Verharren
- 6) Galopp (**rechts**) auf dem Zirkel, der nicht geschlossen wird, Run Down entlang der langen Seite, Stop mind. 6,00 m von der Bande entfernt hinter dem **Mittelmarker**, Rückwärtsrichten mind. 3,00 m, Verharren

|           |       |
|-----------|-------|
| Trab      | ----- |
| Galopp    | ————— |
| Rückwärts | ~~~~~ |

Der Reiter muss das Kopfstück zur Gebisskontrolle vor dem Richter abnehmen.

## Reining Pattern 15 (nur für LK 4)

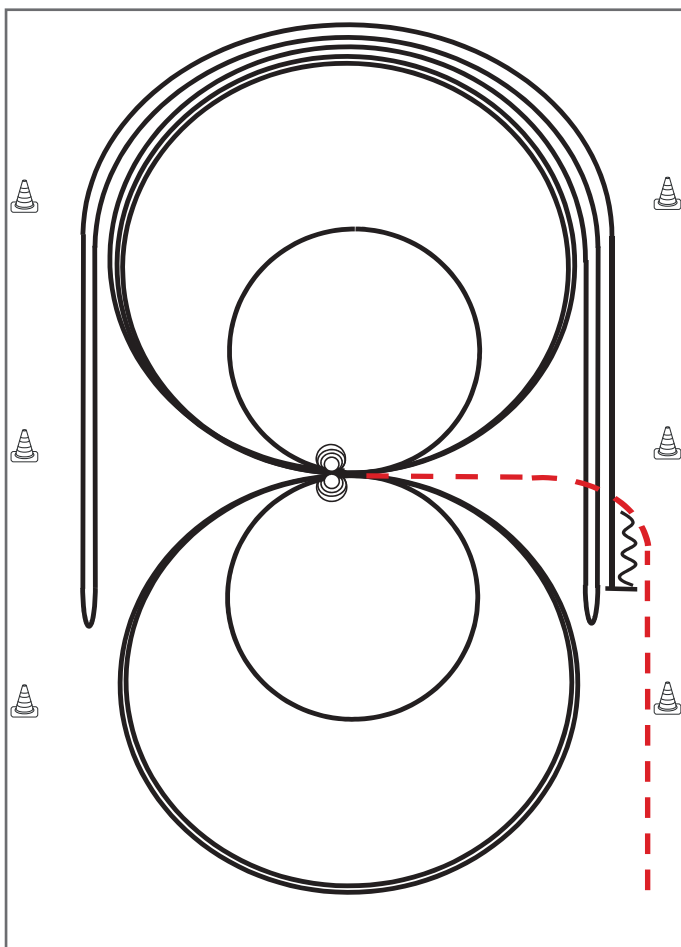


- 1) Galopp mind. 6,00 m von der Bande entfernt, (**links**) auf dem Zirkel, der nicht geschlossen wird, Run Down entlang der langen Seite, Stop mind. 6,00 m von der Bande entfernt hinter dem **Mittelmarker**, Rollback **rechts**, kein Verharren
- 2) Galopp, (**rechts**) auf dem Zirkel, der nicht geschlossen wird, Run Down entlang der langen Seite, Stop mind. 6,00 m von der Bande entfernt hinter dem **Mittelmarker**, Rollback **links**, kein Verharren, Galopp zu X
- 3) 2 Zirkel Galopp (**links**), 1. groß und schnell, **2. klein** und langsam, Stop bei X
- 4) 3 Spins **links**, Verharren
- 5) 2 Zirkel Galopp (**rechts**), 1. groß und schnell, **2. klein** und langsam, Stop bei X
- 6) 3 Spins **rechts**, Verharren
- 7) Galopp (**links**) auf dem Zirkel, der nicht geschlossen wird, Run Down auf der Mittellinie, Stop hinter dem **Mittelmarker**
- 8) Rückwärtsrichten mind. 3,00 m, Verharren

|           |       |
|-----------|-------|
| Trab      | ----  |
| Galopp    | —     |
| Rückwärts | ~~~~~ |

Der Reiter muss das Kopfstück zur Gebisskontrolle vor dem Richter abnehmen.

## Reining Pattern 8



Reining

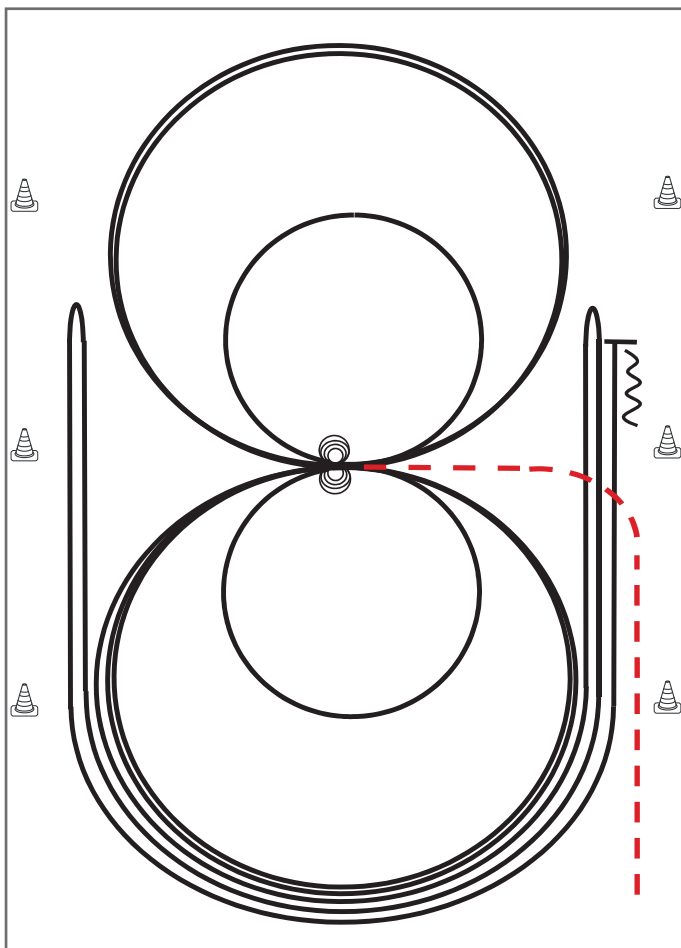
Im Trab zur Mitte der Bahn. Beginn der Aufgabe aus dem Schritt oder aus dem Stand.

- 1) 4 Spins **links**, Verharren
- 2) 4 Spins **rechts**, Verharren
- 3) 3 Zirkel Galopp (**rechts**), 1. groß und schnell, **2. klein** und langsam, 3. groß und schnell, Galoppwechsel bei X
- 4) 3 Zirkel Galopp (**links**), 1. groß und schnell, **2. klein** und langsam, 3. groß und schnell, Galoppwechsel bei X
- 5) Galopp (**rechts**) auf dem Zirkel, der nicht geschlossen wird, Run Down entlang der langen Seite, Sliding Stop mind. 6,00 m von der Bande entfernt hinter dem **Mittelmarker**, Rollback **links**, kein Verharren
- 6) Galopp (**links**) auf dem Zirkel, der nicht geschlossen wird, Run Down entlang der langen Seite, Sliding Stop mind. 6,00 m von der Bande entfernt hinter dem **Mittelmarker**, Rollback **rechts**, kein Verharren
- 7) Galopp (**rechts**) auf dem Zirkel, der nicht geschlossen wird, Run Down entlang der langen Seite, Sliding Stop mind. 6,00 m von der Bande entfernt hinter dem **Mittelmarker**, Rückwärtsrichten mind. 3,00 m, Verharren

Der Reiter muss das Kopfstück zur Gebisskontrolle vor dem Richter abnehmen.

|           |       |
|-----------|-------|
| Trab      | ----- |
| Galopp    | ————— |
| Rückwärts | ~~~~~ |

## Reining Pattern 6



Reining

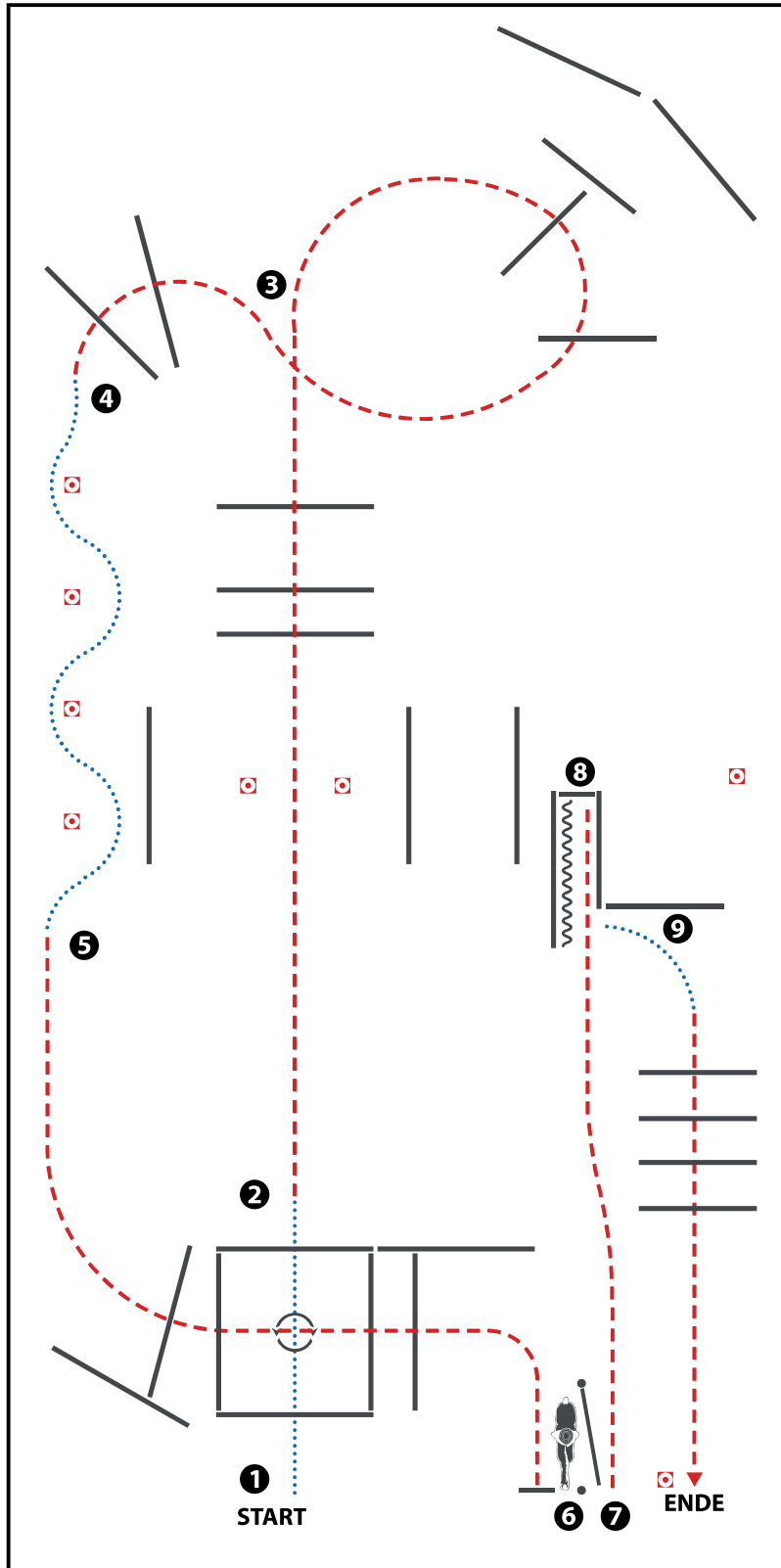
Im Trab zur Mitte der Bahn. Beginn der Aufgabe aus dem Schritt oder aus dem Stand.

- 1) 4 Spins **rechts**, Verharren
- 2) 4 Spins **links**, Verharren
- 3) 3 Zirkel Galopp (**links**), 1. + 2. groß und schnell, **3. klein** und langsam, Galoppwechsel bei X
- 4) 3 Zirkel Galopp (**rechts**), 1. + 2. groß und schnell, **3. klein** und langsam, Galoppwechsel bei X
- 5) Galopp (**links**) auf dem Zirkel, der nicht geschlossen wird, Run Down entlang der langen Seite, Sliding Stop mind. 6,00 m von der Bande entfernt hinter dem **Mittelmarker**, Rollback **rechts**, kein Verharren
- 6) Galopp (**rechts**) auf dem Zirkel, der nicht geschlossen wird, Run Down entlang der langen Seite, Sliding Stop mind. 6,00 m von der Bande entfernt hinter dem **Mittelmarker**, Rollback **links**, kein Verharren
- 7) Galopp (**links**) auf dem Zirkel, der nicht geschlossen wird, Run Down entlang der langen Seite, Sliding Stop mind. 6,00 m von der Bande entfernt hinter dem **Mittelmarker**, Rückwärtsrichten mind. 3,00 m, Verharren

Der Reiter muss das Kopfstück zur Gebisskontrolle vor dem Richter abnehmen.

|           |       |
|-----------|-------|
| Trab      | ----- |
| Galopp    | ————— |
| Rückwärts | ~~~~~ |

# Trail in Hand



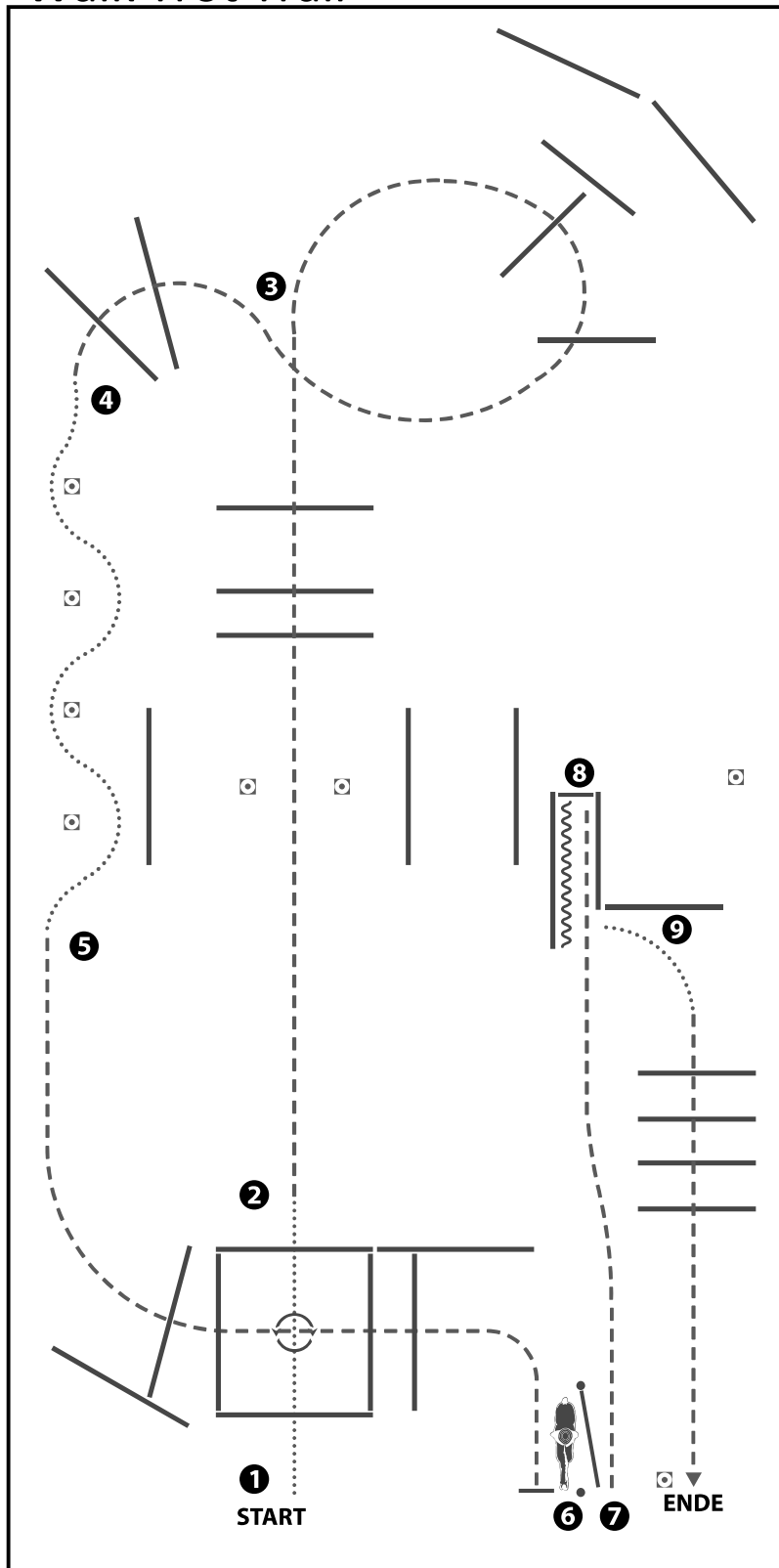
- 1) WALK INTO BOX, 360° TURN RIGHT WALK OUT
- 2) JOG OVER
- 3) JOG OVER
- 4) WALK SERPENTINE
- 5) JOG OVER
- 6) GATE LH
- 7) JOG INTO CHUTE
- 8) BACK UP, TURN RIGHT
- 9) WALK, JOG OVER

|                             |  |
|-----------------------------|--|
| WALK (SCHRITT)              |  |
| EXTENDED WALK               |  |
| JOG/TROT (TRAB)             |  |
| EXTENDED TROT               |  |
| LOPE (GALOPP)               |  |
| EXTENDED LOPE               |  |
| BACK UP (RÜCKWÄRTS)         |  |
| LEAD CHANGE (GALOPPWECHSEL) |  |
| TURN (DREHUNG)              |  |

ERSTE WESTERNREITER UNION FÖRDERUNGSVERBAND WESTERNREITEN



## Walk Trot Trail

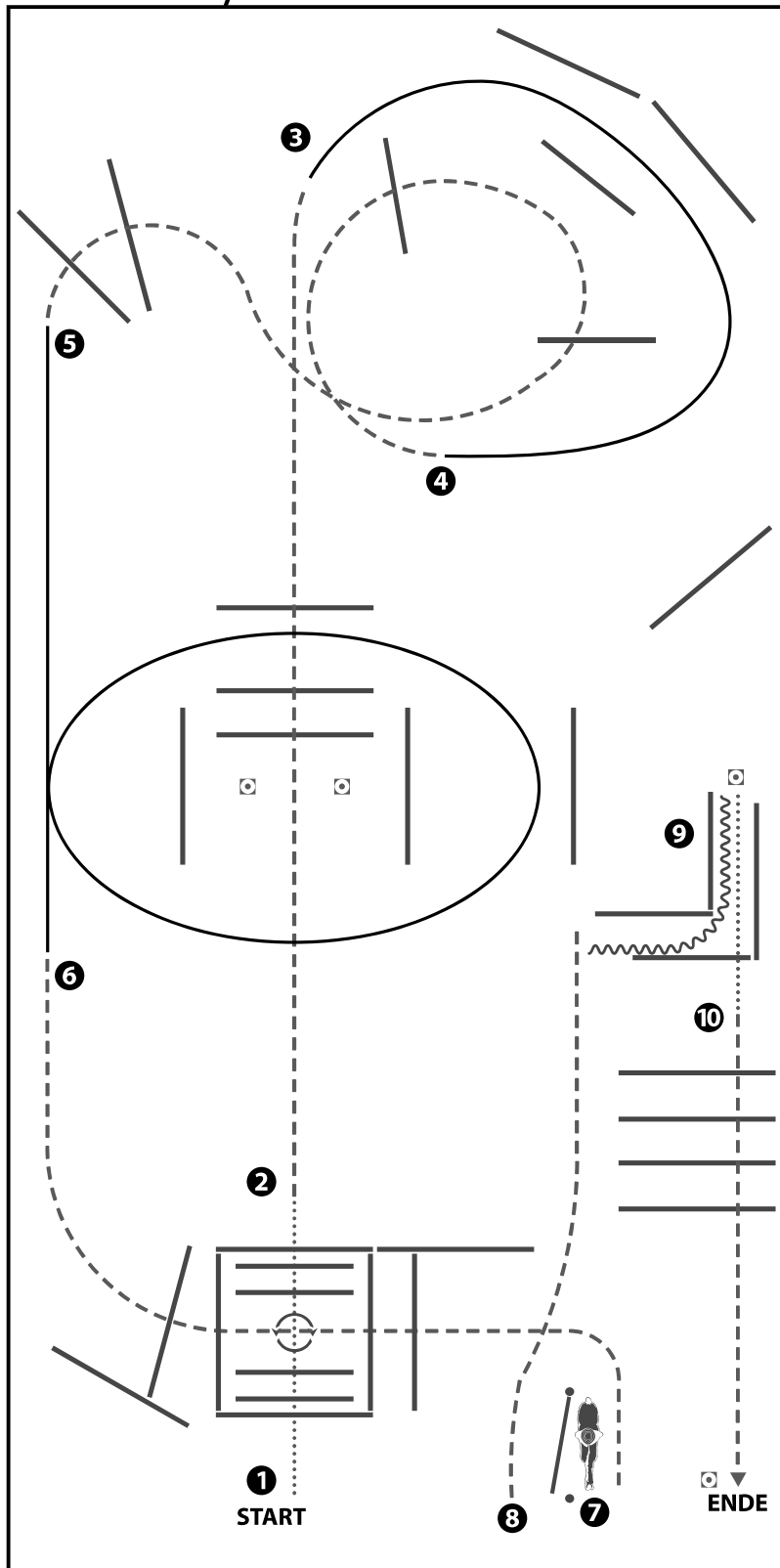


(Tor ist optional)

- 1) WALK INTO BOX, 360° TURN EITHER WAY, WALK OUT  
(Im Schritt in die Box, 360° Wendung rechts oder links,  
im Schritt aus der Box)
- 2) JOG OVER (Trabstangen)
- 3) JOG OVER (Trabstangen)
- 4) WALK SERPENTINE (Schritt Slalom)
- 5) JOG OVER (Trabstangen)
- 6) GATE LH (Tor linke Hand)
- 7) JOG INTO CHUTE (Trab in die Gasse)
- 8) BACK UP, TURN RIGHT (Rückwärts, nach rechts abwenden)
- 9) WALK, JOG OVER (Schritt, Trabstangen)

|                                |       |
|--------------------------------|-------|
| WALK (SCHRI TT)                | ..... |
| EXTENDED WALK                  | ----- |
| JOG/TROT (TRAB)                | ----- |
| EXTENDED TROT                  | ----- |
| LOPE (GALOPP)                  | ----- |
| EXTENDED LOPE                  | ----- |
| BACK UP (RÜCKWÄRTS)            | ~~~~~ |
| LEAD CHANGE<br>(GALOPPWECHSEL) | ===== |
| TURN (DREHUNG)                 | ⦿     |

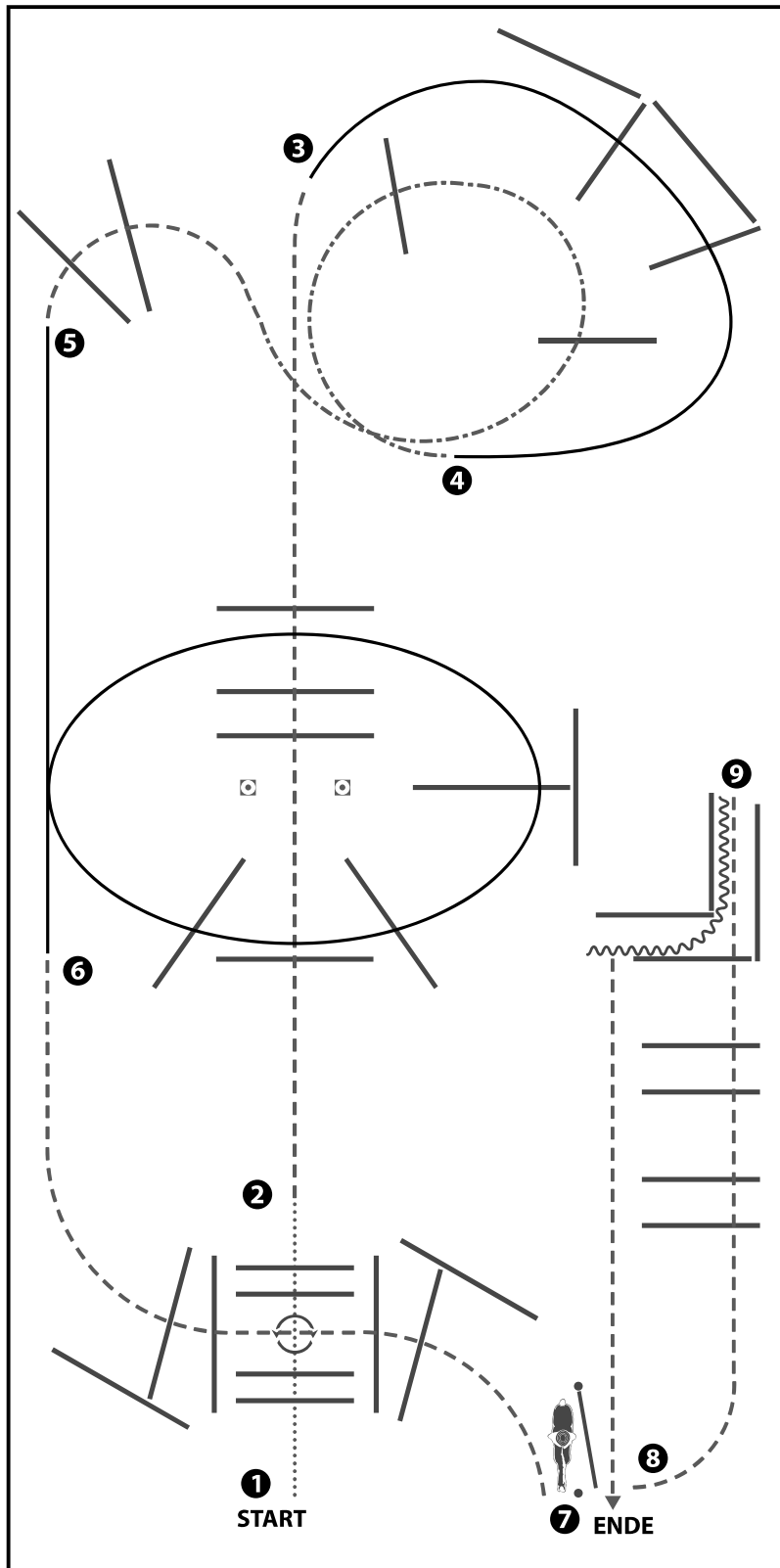
ERSTE  
WESTERNREITER  
UNION  
FEDERATION/VERBAND WESTERREITEN



- 1) WALK OVER INTO BOX, 360° TURN EITHER WAY, WALK OUT
- 2) JOG OVER
- 3) LOPE (RL)
- 4) JOG OVER
- 5) LOPE (LL)
- 6) JOG OVER
- 7) GATE RH
- 8) JOG, 90° TURN LEFT
- 9) BACK UP, WALK OUT
- 10) JOG OVER

|                             |           |
|-----------------------------|-----------|
| WALK (SCHRITT)              | .....     |
| EXTENDED WALK               | -----     |
| JOG/TROT (TRAB)             | - - - - - |
| EXTENDED TROT               | -----     |
| LOPE (GALOPP)               | =====     |
| EXTENDED LOPE               | =====     |
| BACK UP (RÜCKWÄRTS)         | ~~~~~     |
| LEAD CHANGE (GALOPPWECHSEL) | =====     |
| TURN (DREHUNG)              | ⦿         |

ERSTE WESTERNREITER UNION FÖRDERUNGSVERBAND WESTERREITEN

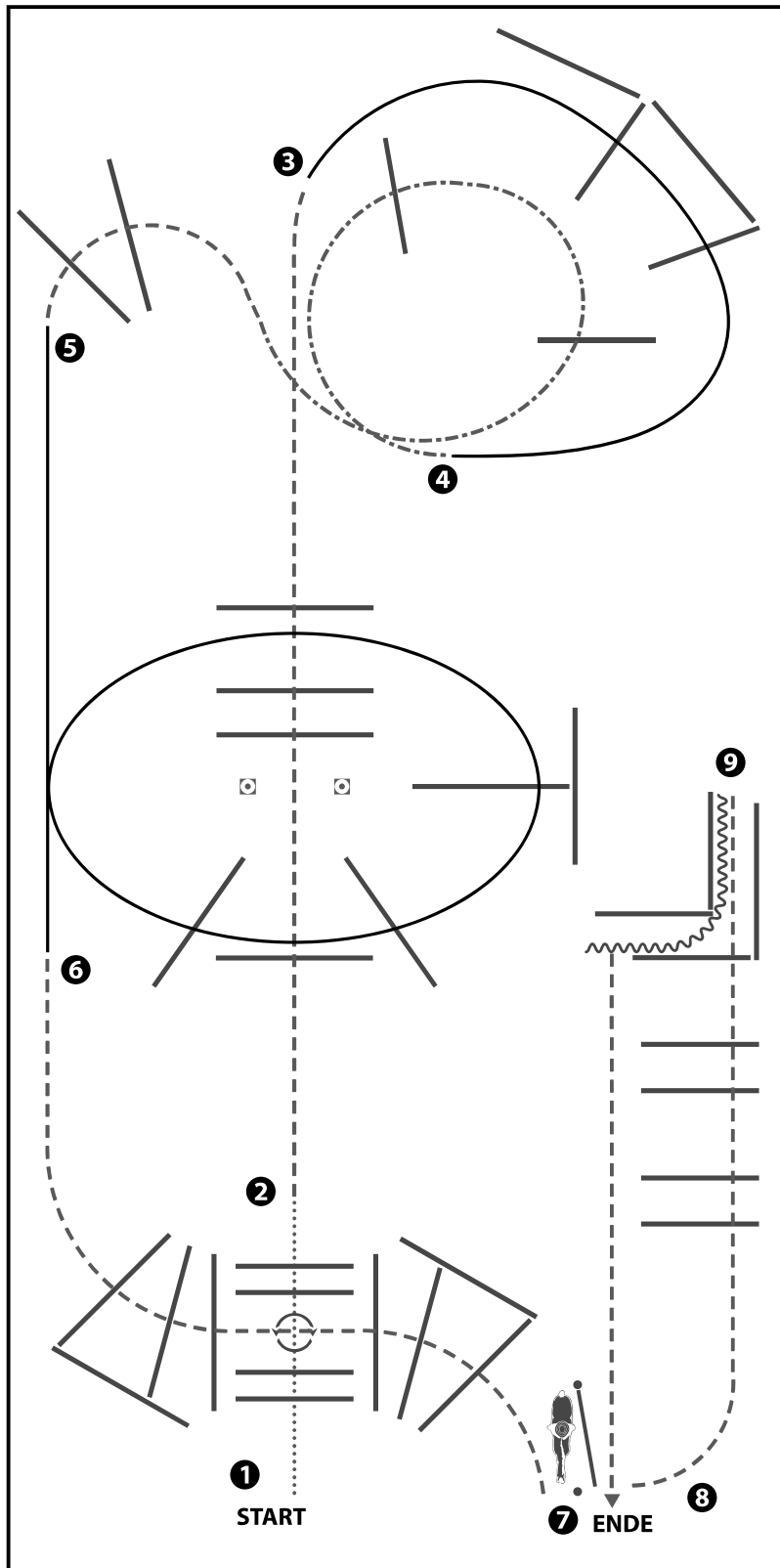


(Erhöhungen optional)

- 1) WALK OVER INTO BOX, 360° TURN EACH DIRECTION, WALK OUT
- 2) JOG OVER
- 3) LOPE OVER (RL)
- 4) EXTENDED JOG OVER 2 POLES, JOG OVER 2 POLES
- 5) LOPE OVER (LL)
- 6) JOG OVER
- 7) GATE LH
- 8) JOG OVER POLES AND INTO CHUTE
- 9) BACK UP, 90° TURN RIGHT, JOG OUT

|                             |           |
|-----------------------------|-----------|
| WALK (SCHRITT)              | .....     |
| EXTENDED WALK               | -----     |
| JOG/TROT (TRAB)             | - - - - - |
| EXTENDED TROT               | -----     |
| LOPE (GALOPP)               | =====     |
| EXTENDED LOPE               | =====     |
| BACK UP (RÜCKWÄRTS)         | ~~~~~     |
| LEAD CHANGE (GALOPPWECHSEL) | =====     |
| TURN (DREHUNG)              | ⤵         |

ERSTE WESTERNREITER UNION  
 PEISCHGEMEINVERBAND WESTERREITEN

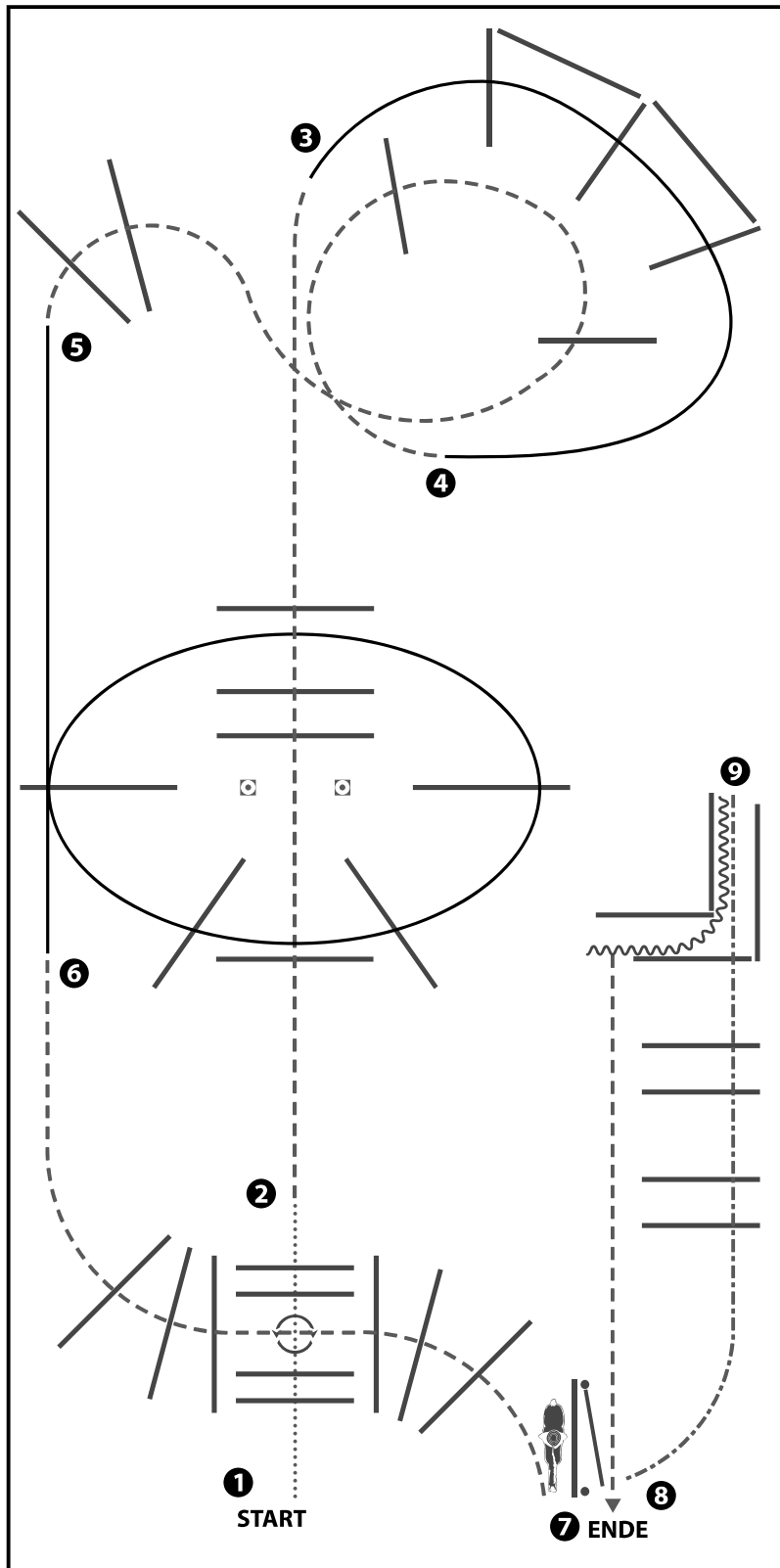


(Erhöhungen optional)

- 1) WALK OVER INTO BOX, 360° TURN EACH DIRECTION, WALK OUT
- 2) JOG OVER
- 3) LOPE OVER (RL)
- 4) EXTENDED JOG OVER 2 POLES, JOG OVER 2 POLES
- 5) LOPE OVER (LL)
- 6) JOG OVER
- 7) GATE LH
- 8) JOG OVER POLES AND INTO CHUTE
- 9) BACK UP, 90° TURN RIGHT, JOG OUT

|                             |           |
|-----------------------------|-----------|
| WALK (SCHRITT)              | .....     |
| EXTENDED WALK               | -----     |
| JOG/TROT (TRAB)             | - - - - - |
| EXTENDED TROT               | -----     |
| LOPE (GALOPP)               | =====     |
| EXTENDED LOPE               | =====     |
| BACK UP (RÜCKWÄRTS)         | ~~~~~     |
| LEAD CHANGE (GALOPPWECHSEL) | =====     |
| TURN (DREHUNG)              | ⤵         |

ERSTE WESTERNREITER UNION PERIODISCHER VERBAND WESTERNREITEN

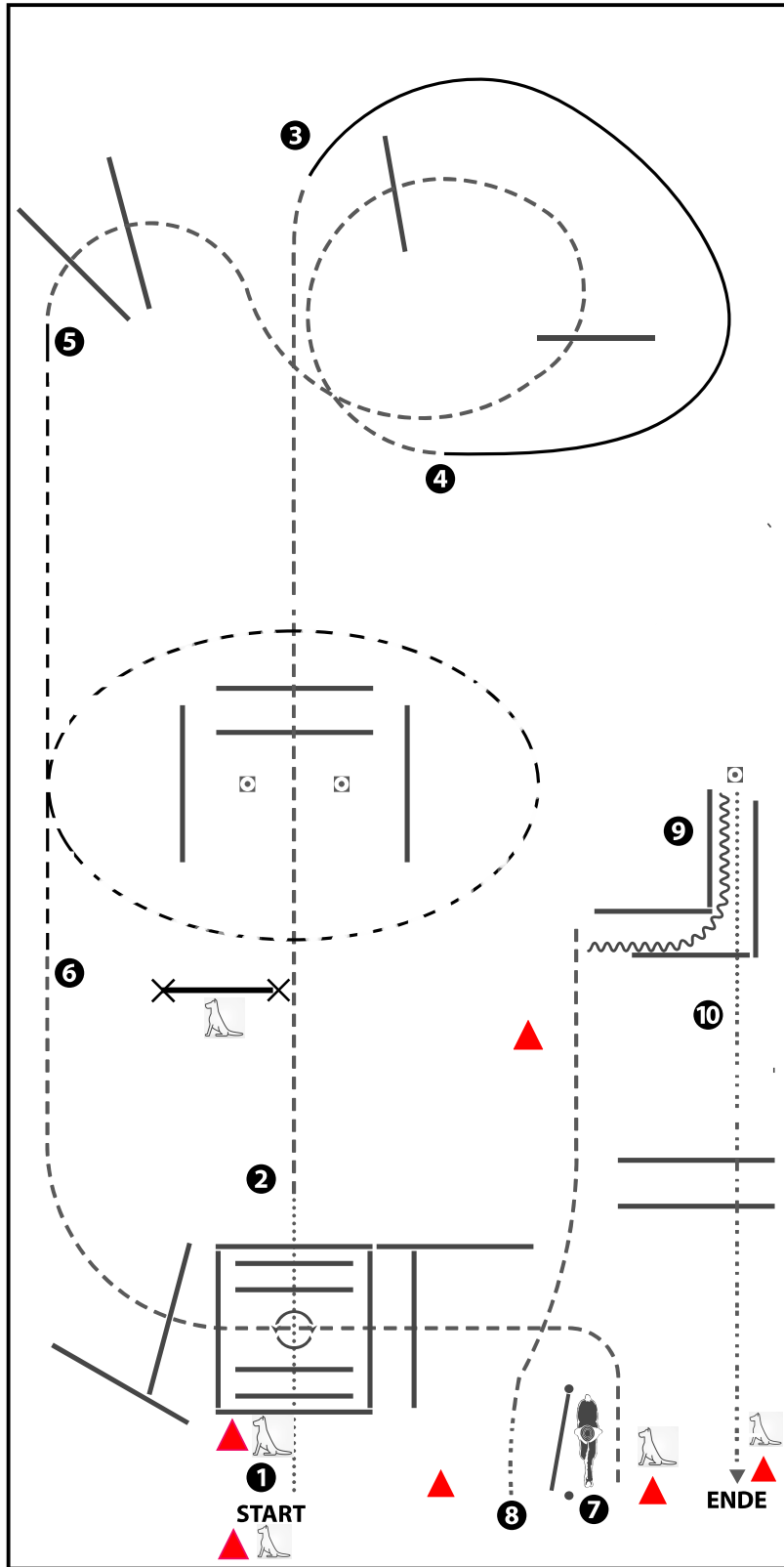


(Erhöhungen optional)

- 1) WALK OVER INTO BOX, 360° TURN EACH DIRECTION, WALK OUT
- 2) JOG OVER
- 3) LOPE OVER (RL)
- 4) JOG OVER
- 5) LOPE OVER (LL)
- 6) JOG OVER
- 7) GATE LH
- 8) EXTENDED JOG OVER POLES (105cm) AND INTO CHUTE
- 9) BACK UP, 90° TURN RIGHT, JOG OUT

|                             |           |
|-----------------------------|-----------|
| WALK (SCHRITT)              | .....     |
| EXTENDED WALK               | -----     |
| JOG/TROT (TRAB)             | - - - - - |
| EXTENDED TROT               | -----     |
| LOPE (GALOPP)               | =====     |
| EXTENDED LOPE               | =====     |
| BACK UP (RÜCKWÄRTS)         | ~~~~~     |
| LEAD CHANGE (GALOPPWECHSEL) | =====     |
| TURN (DREHUNG)              | ⊙         |

ERSTE WESTERNREITER UNION  
 PEISCHGEMEINSCHAFT WESTERREITEN



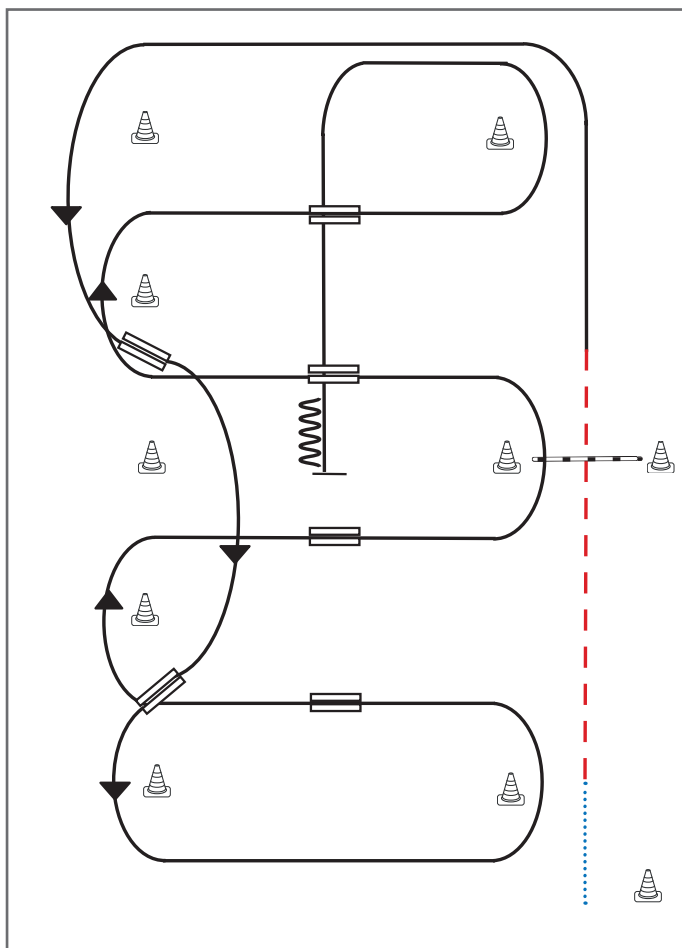
- 1) Hund ableinen, vor der Box ablegen, Walk in Box, Turn (egal welche Richtung), Hund in der Box nachrufen
- 2) Jog, Sprung Hund, Jog Over
- 3) Lope (RL) **LK 4/5 Lope = Jog**
- 4) Jog Over
- 5) Jog
- 6) Jog Over
- 7) Tor, egal welche Hand, Hund voraus oder nachrufen
- 8) Walk, Jog
- 9) Hund an Pylone ablegen, Back Up, Walk Out, Hund beirufen
- 10) Walk Over, Hund anleinen

|                             |           |
|-----------------------------|-----------|
| WALK (SCHRITT)              | .....     |
| EXTENDED WALK               | -----     |
| JOG/TROT (TRAB)             | - - - - - |
| EXTENDED TROT               | -----     |
| LOPE (GALOPP)               | =====     |
| EXTENDED LOPE               | =====     |
| BACK UP (RÜCKWÄRTS)         | ~~~~~     |
| LEAD CHANGE (GALOPPWECHSEL) | =====     |
| TURN (DREHUNG)              | ⤵         |






ERSTE WESTERNREITER UNION  
Pferde- und Reitverband Westpreußen





## Western Riding Pattern 6 (für Junior-Pferde)

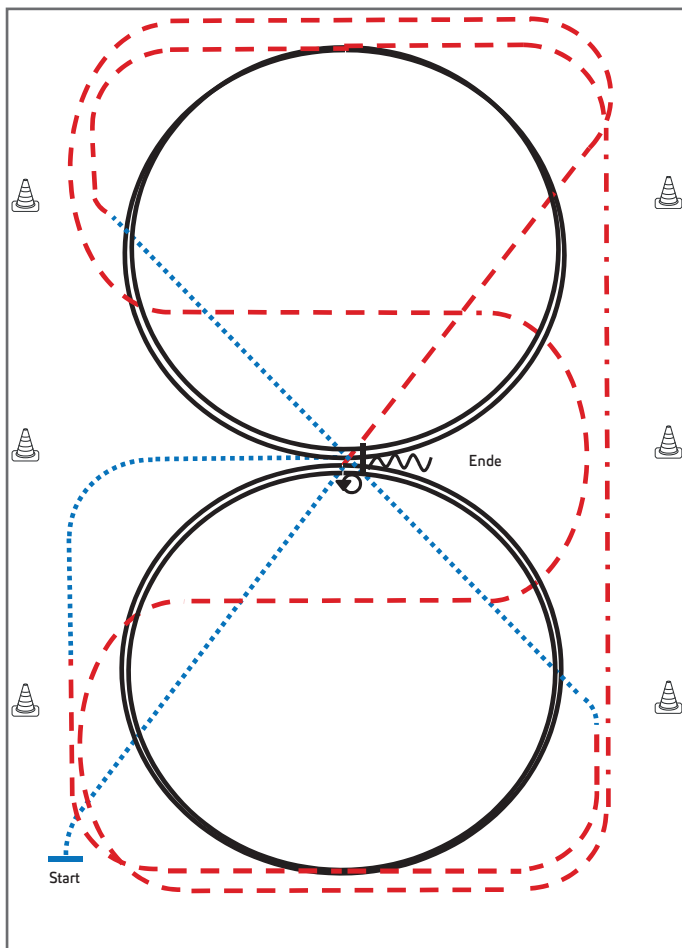


- 1) Schritt vom Start-Pylon zum ersten Marker, Übergang zum Trab, Trab über die Stange
- 2) Übergang zum Linksgalopp, Galopp an der kurzen Seite
- 3) 1. Galoppwechsel auf der Linie
- 4) 2. Galoppwechsel auf der Linie
- 5) 1. Galoppwechsel mit Seitenwechsel
- 6) 2. Galoppwechsel mit Seitenwechsel
- 7) Galopp über die Stange
- 8) 3. Galoppwechsel mit Seitenwechsel
- 9) 4. Galoppwechsel mit Seitenwechsel
- 10) Mitte der kurzen Seite abwenden, Stop auf Höhe des Mittelmarkers, Rückwärtsrichten

| Legende:    |   |
|-------------|---|
| Schritt     |  |
| Trab        |  |
| Galopp      |  |
| Wechselzone |  |
| Rückwärts   |  |

## Jungferde Basis Pattern 3 (4j.)



- 1) Schritt durch die ganze Bahn
- 2) Bei X Trab, Schlangenlinien durch die Bahn drei Bögen
- 3) An der langen Seite Tritte verlängern
- 4) Mitte der kurzen Seite 2 Zirkel Linksgalopp, Mitte der kurzen Seite Trab
- 5) Im Schritt durch die ganze Bahn wechseln, vor Erreichen des Hufschlags Trab
- 6) Mitte der kurzen Seite 2 Zirkel Rechtsgalopp
- 7) Mitte der kurzen Seite Trab, Schritt, Mitte der langen Seite abwenden, bei X anhalten
- 8) HHW 540° rechts oder links
- 9) Eine Pferdelänge rückwärtsrichten

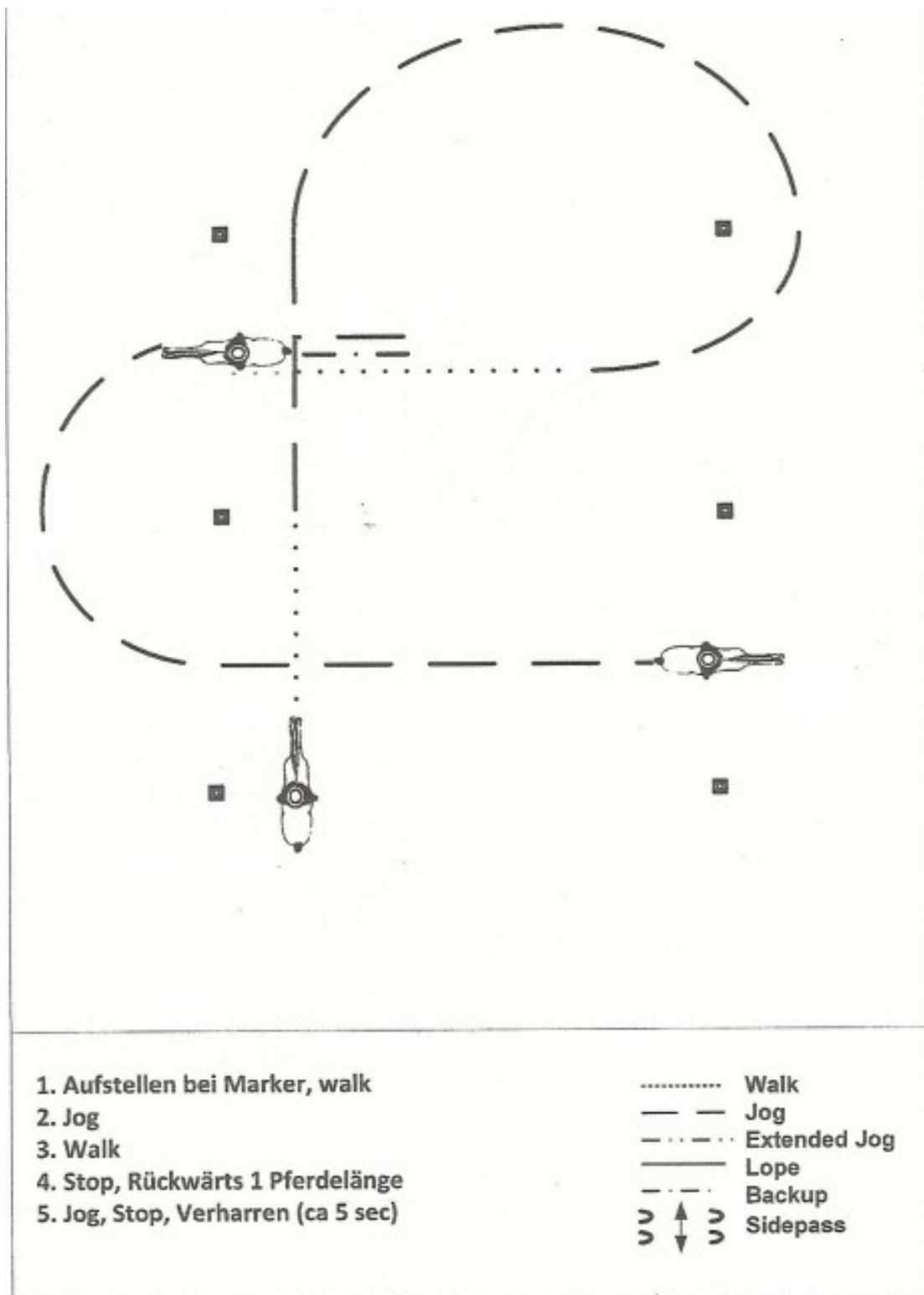
| Legende:    |   |
|-------------|---|
| Schritt     |  |
| Trab        |  |
| Galopp      |  |
| Wechselzone |  |
| Rückwärts   |  |

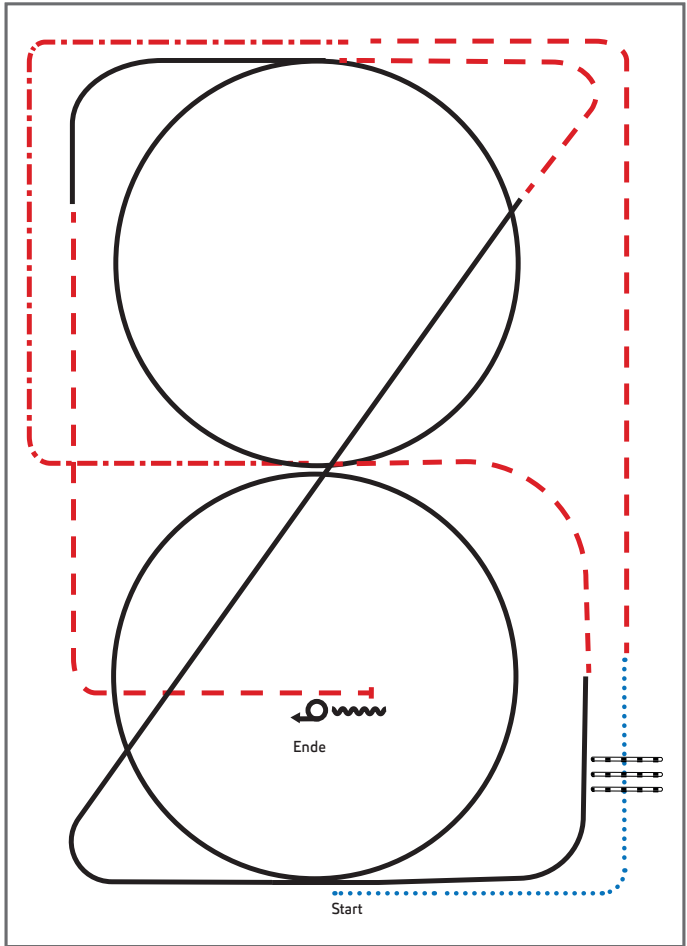



# EWU C Turnier Losheim am See



## Walk Trot Horsemanship





Jungferde

- 1) Walk, Walk over, Walk
- 2) Trot
- 3) Extended Trot corners
- 4) Trot
- 5) Lope RL circle, Lope
- 6) Trot, Lope LL circle
- 7) Trot
- 8) Stop, Back up
- 9) Turn 360° left or right

| Legende:    |       |
|-------------|-------|
| Schritt     | ..... |
| Trab        | ----- |
| Galopp      | ----- |
| Wechselzone | ===== |
| Rückwärts   | ~~~~~ |

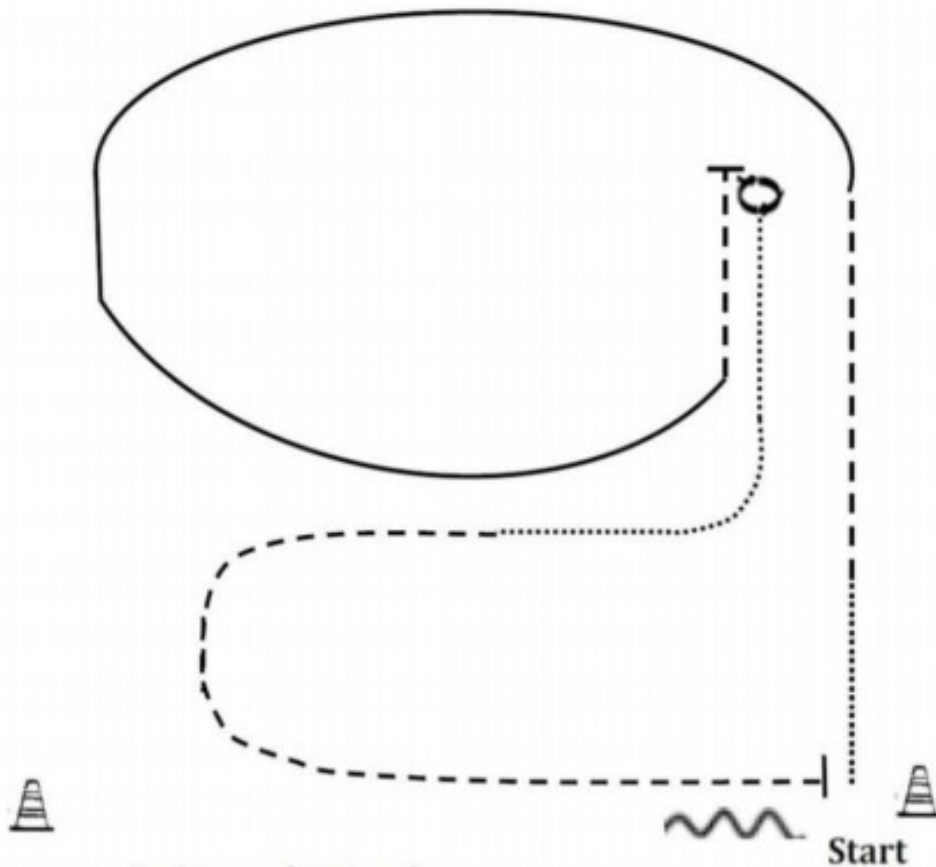


# EWU C Turnier Losheim am See



## Western Horsemanship LK 4-5, A/B

LK 4/5 A/B WHS



Beginn aus dem Stand

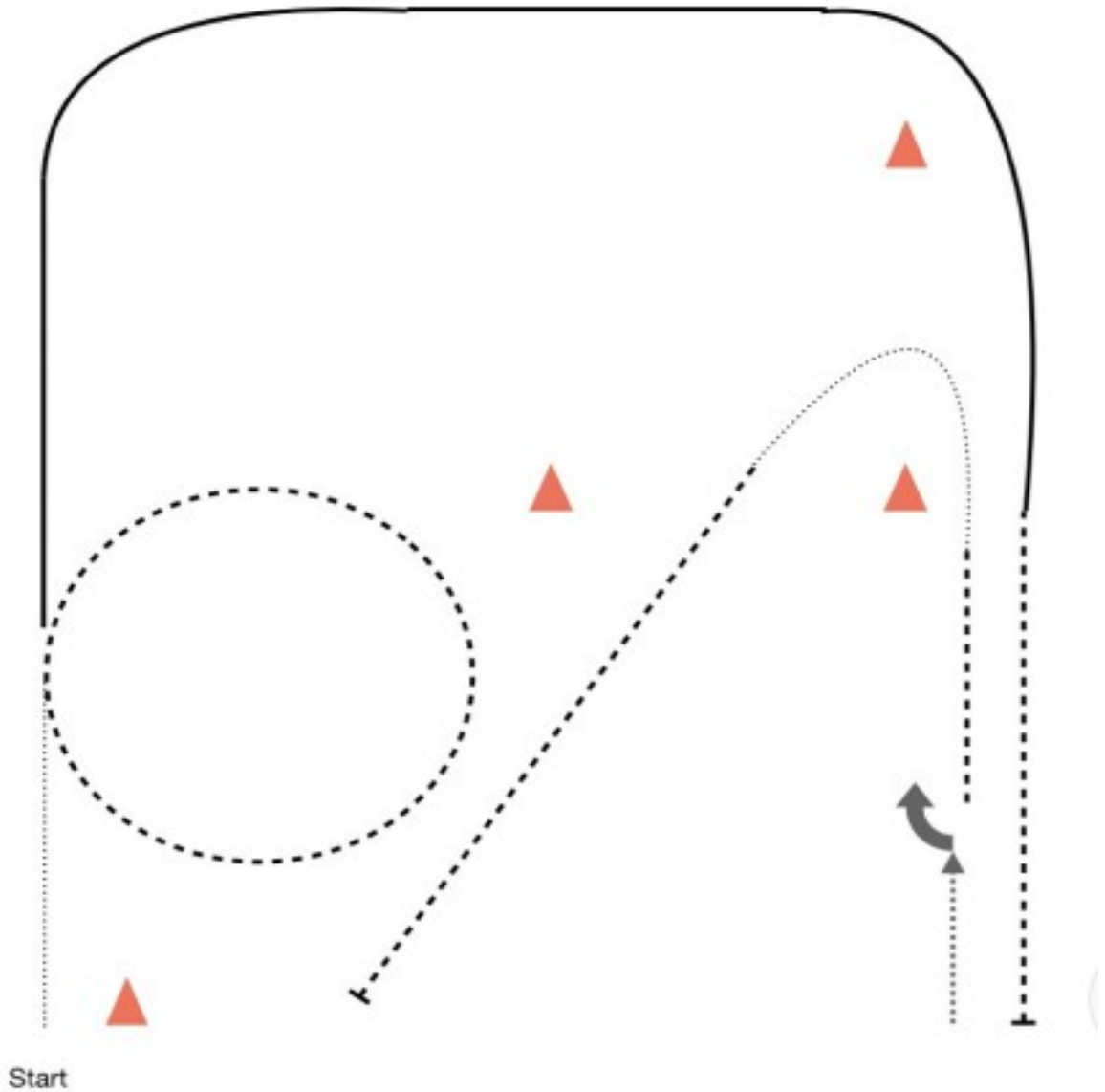
1. Walk, Jog
2. Lope left lead
3. Jog, Stop
4. Turn 180° left or right
5. Walk
6. Jog
7. Stop, Backup



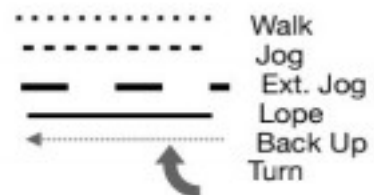
# EWU C Turnier Losheim am See



## Western Horsemanship **Z** LK 4-5 (Zusatzprüfung)



1. Be ready at marker; Walk
2. Jog 2 small circle
3. Lope right lead
4. Jog; Stop
5. Back up
6. 180° turn right
7. Jog; Walk around marker
8. Jog; Stop

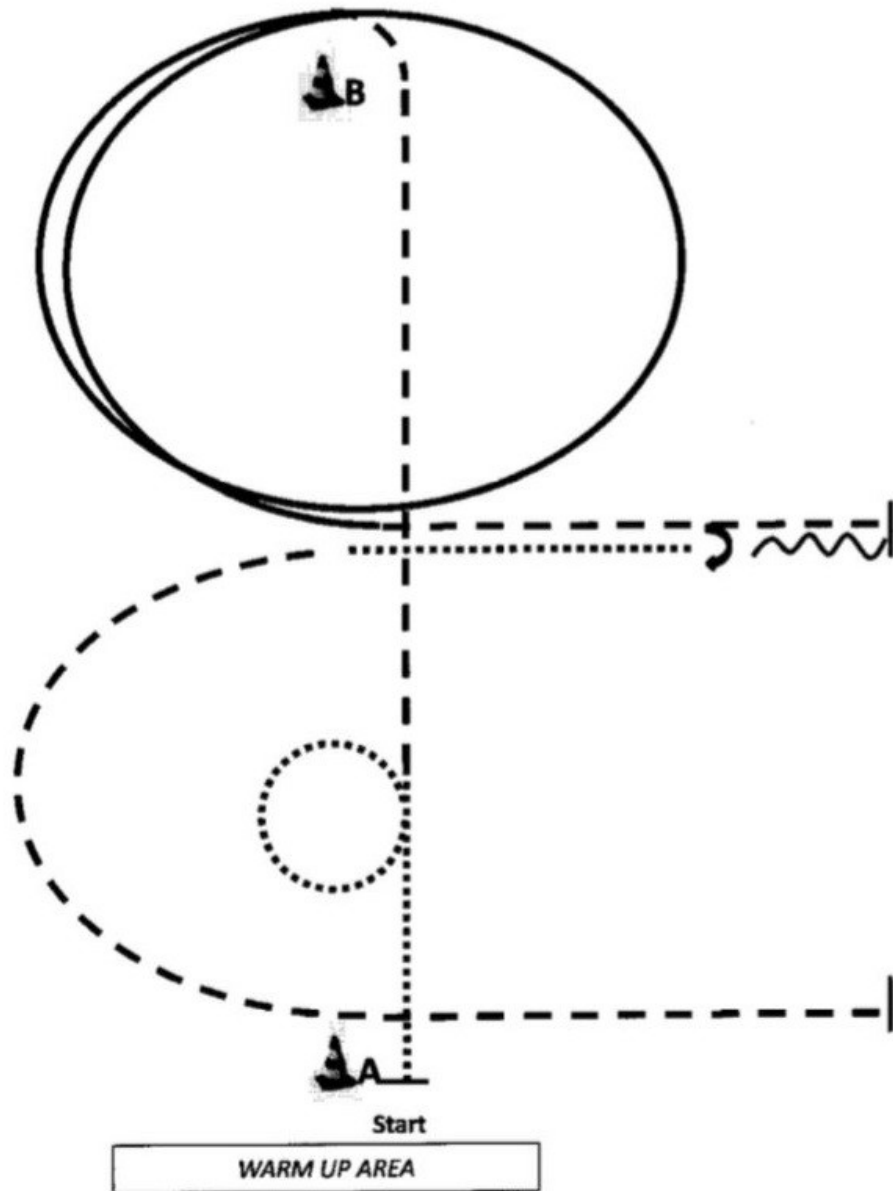




# EWU C Turnier Losheim am See



Horsemanship **Z** LK 1-3



1. Be ready at A, Walk, Walk very small circle.
2. Jog to B.
3. Lope left lead 1 1/2 circle.
4. Jog, stop.

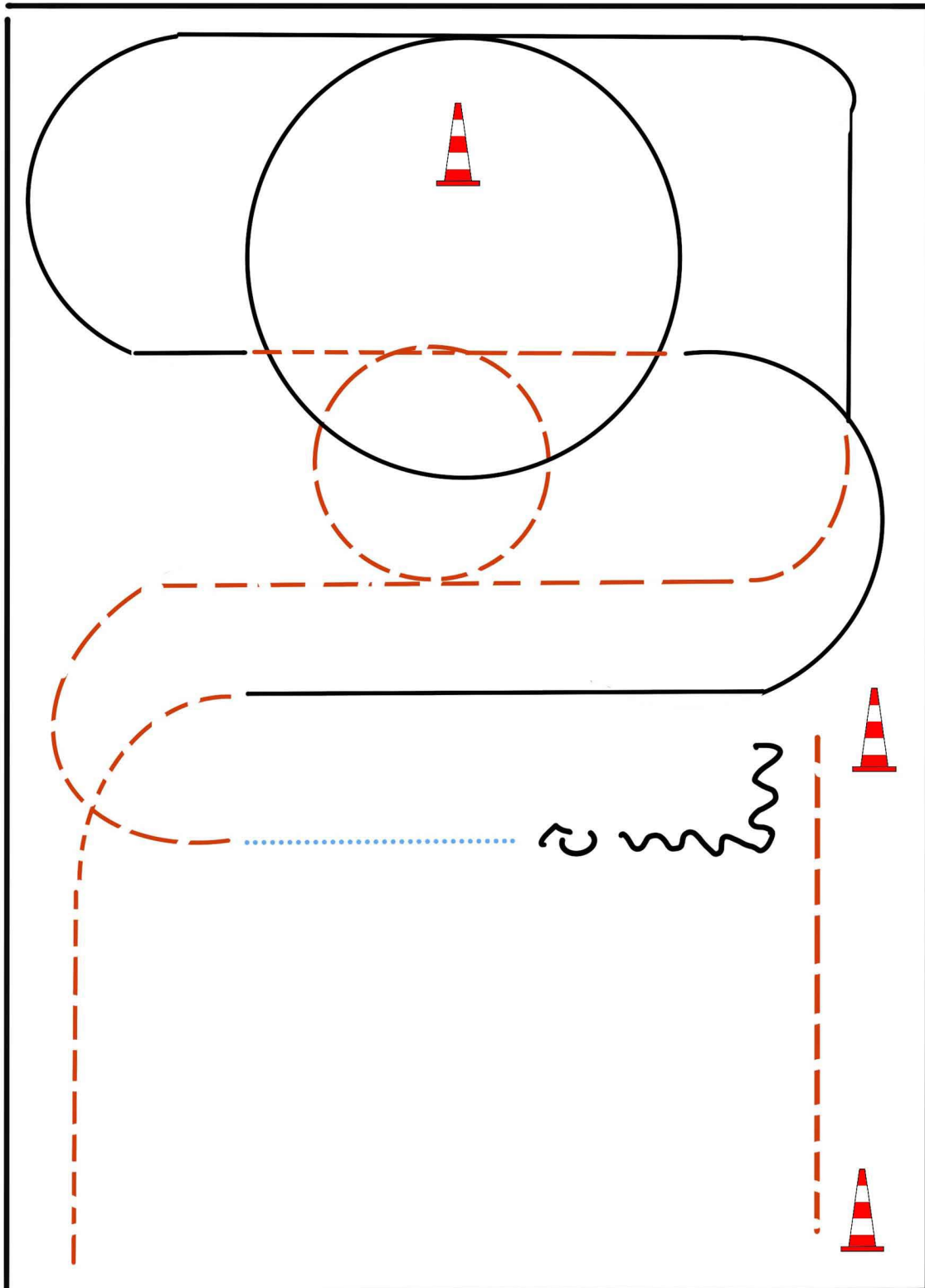
5. Back one horse length.
6. 180° turn (opt. r/l).
7. Walk.
8. Jog, stop.

Walk to warm up area.

|  |                           |
|--|---------------------------|
|  | Back                      |
|  | Lope                      |
|  | ext. Lope                 |
|  | Jog                       |
|  | Ext. Jog                  |
|  | Walk                      |
|  | Lead change flying/simple |

# Western Horsemanship

## LK 1/2 A und 1/2 B , LK 3



Be ready at Marker

1. Jog, Stop
2. Back up
3. 540° Turn (left or right)
4. Walk, Jog, Small circle left
5. Lope LL, Small circle left
6. Jog
7. Lope RL
8. Jog