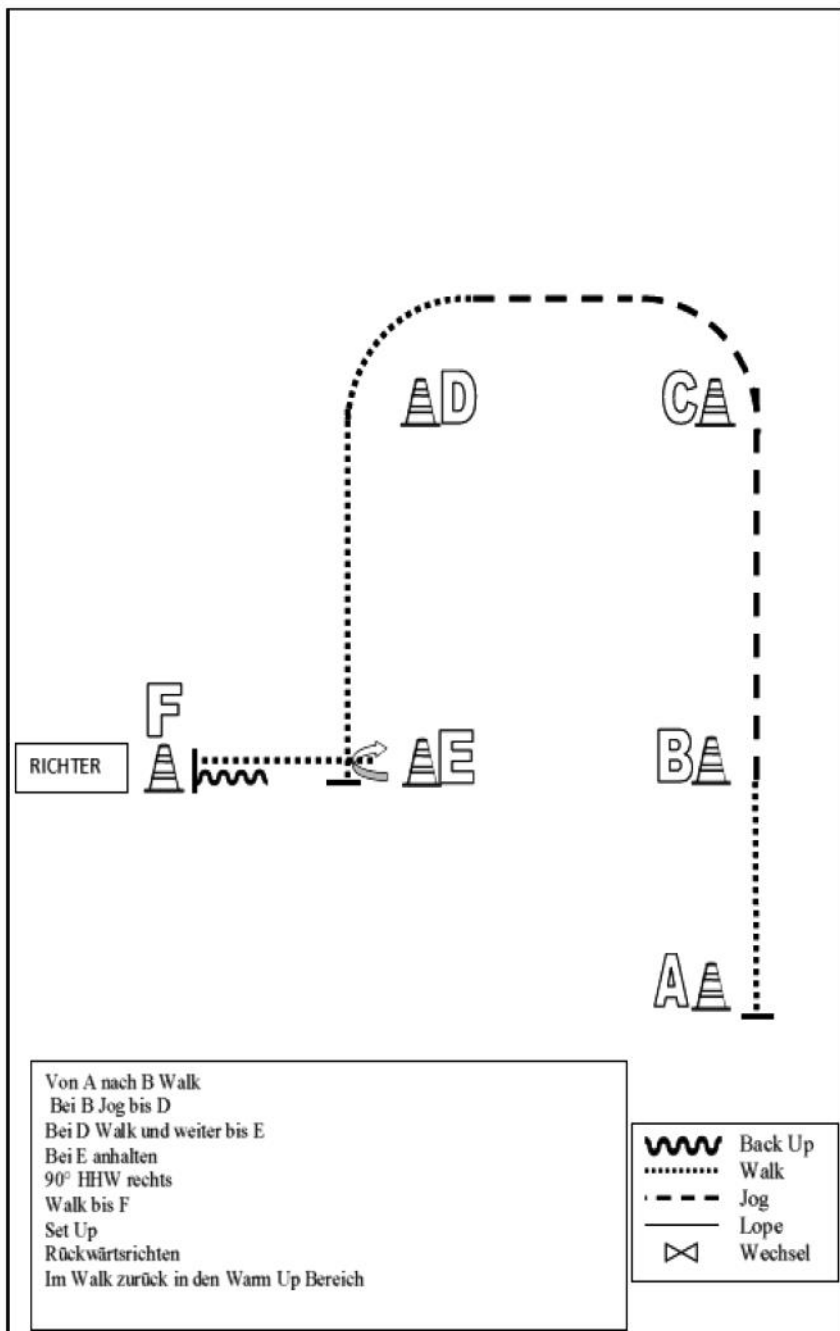


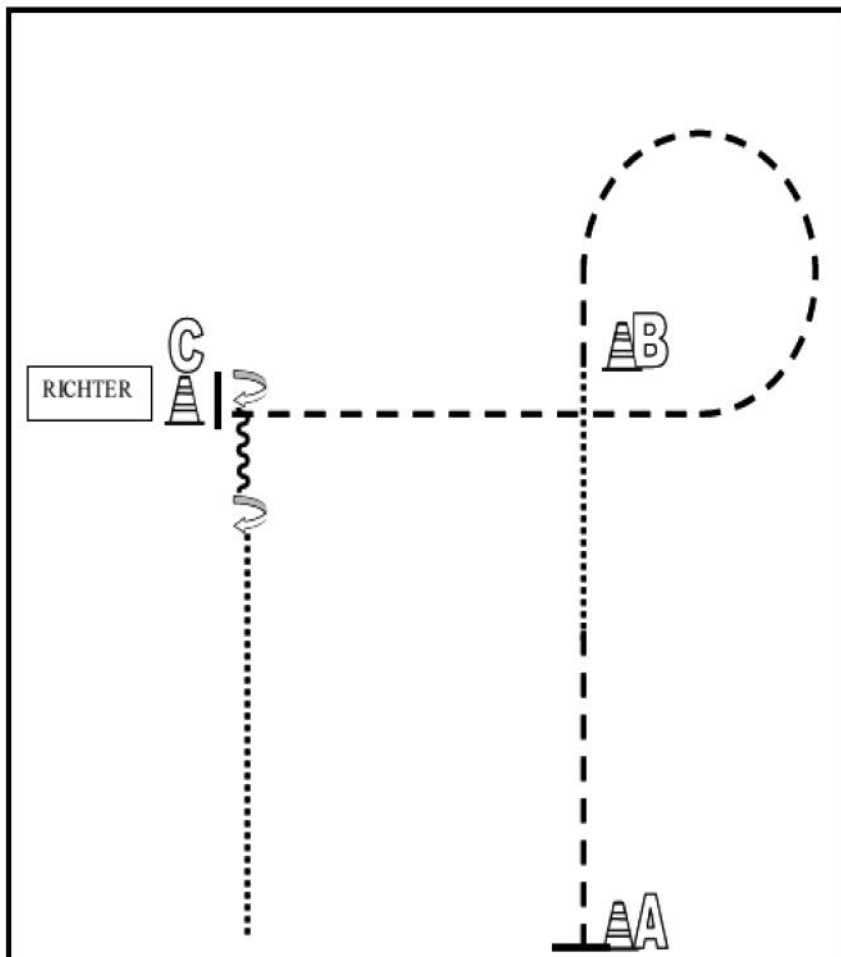
# Patternbook C-Turnier Odenthal 25.-26.06.2016

<u>Disziplin</u>	<u>Pattern</u>
Reining LK 4	# 12
Reining LK 3 A/B	# 6
Reining LK 1/2	# 11
Western Riding LK 3	# 6
Western Riding LK 1/2	# 1
Superhorse sen. LK 1/2	# 2

# Showmanship at Halter LK 5A/B – 4A – 3/4 B

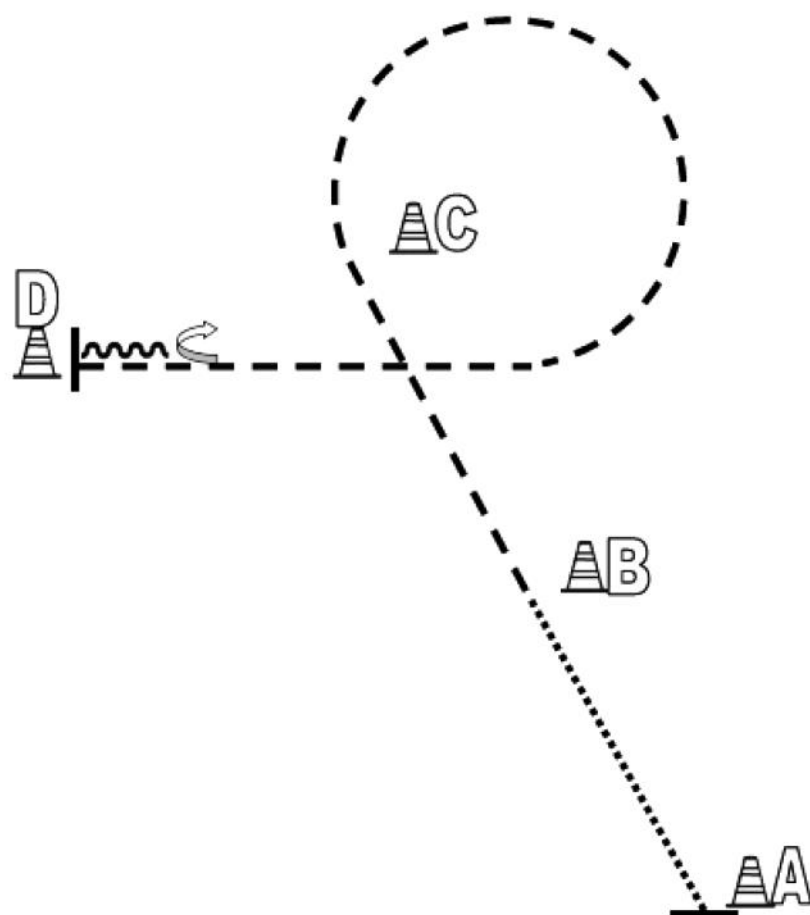


# Showmanship at Halter LK 1/2 A/B - 3A








Bei A Jog  
 Mitte A/B Walk und weiter bis B  
 Bei B Jog, Volte um B und weiter bis C  
 bei C anhalten  
 Set Up vor dem Richter  
 Nach dem Set Up 90° HHW rechts  
 Mind. 1 Pferdelänge rückwärts richten  
 360° HHW rechts  
 Im Walk zurück in den Warm Up Bereich

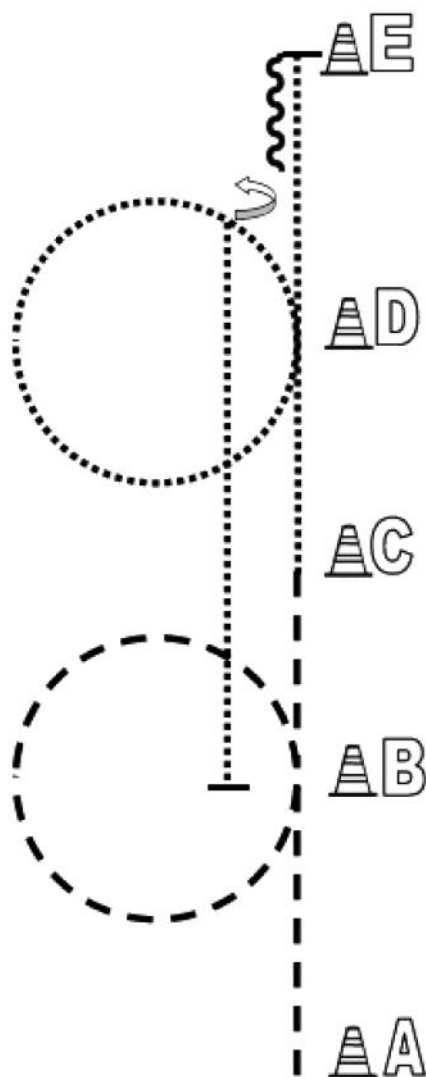
	Back Up
	Walk
	Jog
	Lope
	Wechsel








Bei A beginnend im Walk  
 Walk bis B  
 Bei B Jog und weiter zu C  
 Jog um C und weiter zu D  
 Bei D anhalten  
 Rückwärtsrichten  
 270° HHW rechts  
 Im Walk zurück in den Warm Up Bereich

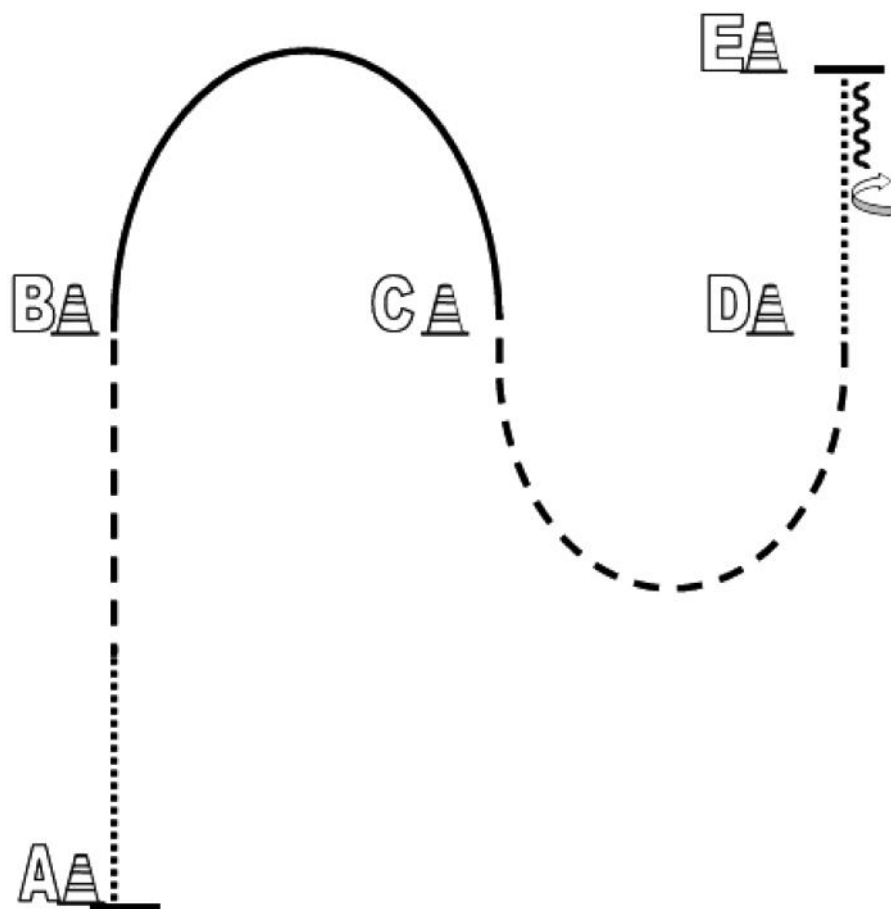
	Back Up
	Walk
	Jog
	Lope
	Wechsel

# Walk Trot Western Horsemanship








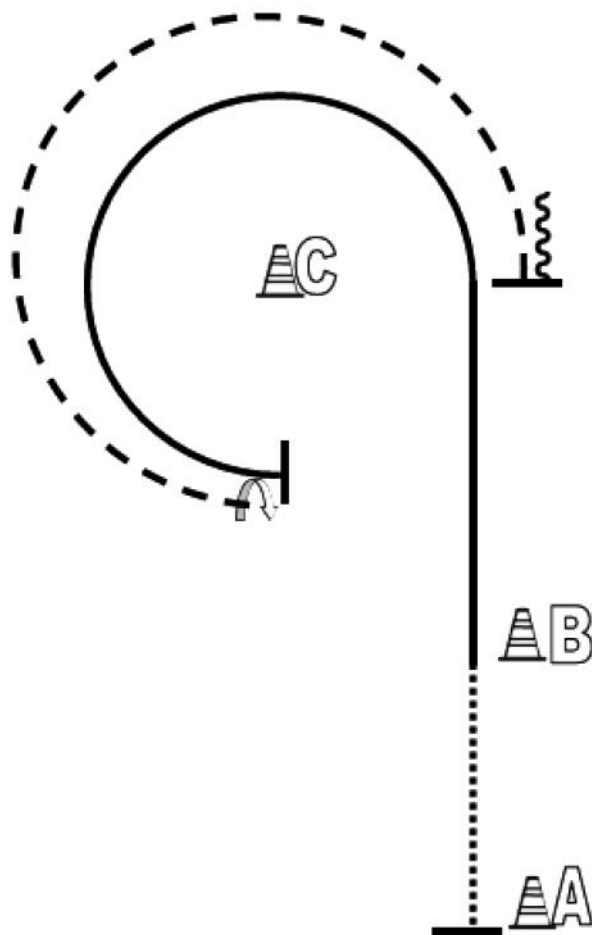
Von A nach B Jog  
 Bei B Jogvolte links  
 Von B bis C Jog  
 Von C bis D Walk  
 Bei D Walkvolte links  
 Walk bis E, Stop und mind. 3 m rückwärtsrichten  
 $\frac{1}{2}$  HHW links  
 Walk bis B, Stop

	Back Up
	Walk
	Jog
	Lope
	Wechsel








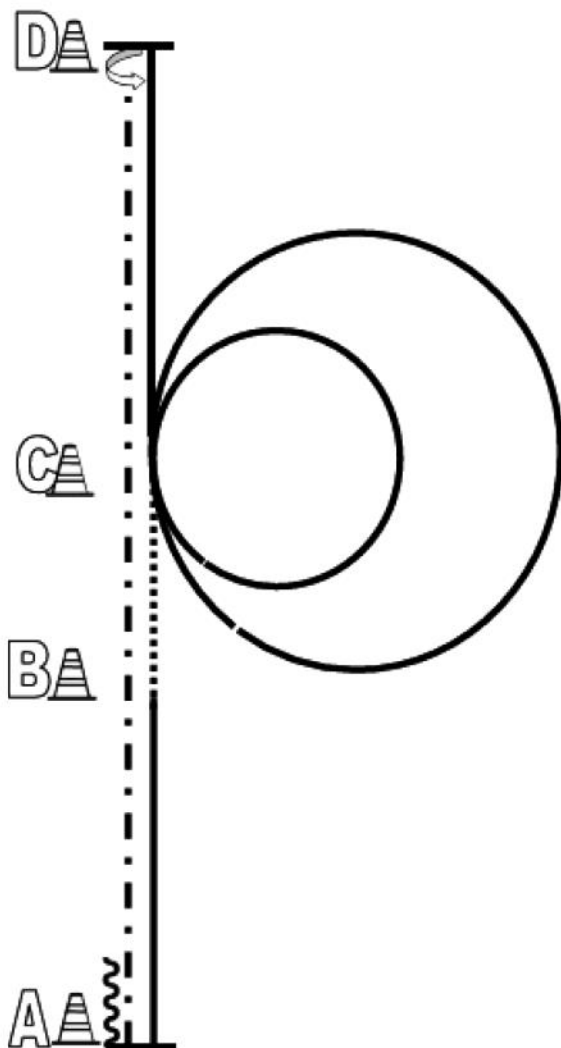
Bei A beginnend im Walk  
 Mittig zwischen A & B Jog  
 Jog bis B  
 Lope bei B und weiter zu C  
 Jog bei C und weiter bis D  
 Bei D Walk und weiter zu E  
 Bei E anhalten  
 Rückwärtsrichten  
 180° HHW rechts  
 Im Walk zurück in den Warm Up Bereich

	Back Up
	Walk
	Jog
	Lope
	Wechsel








Von A nach B Walk  
 Lope left bei B  
 ¼ Volte im Lope um C  
 Bei C anhalten  
 180° HHW rechts  
 Jog um C 3/4 Volte  
 anhalten  
 Rückwärtsrichten  
 Im Jog zurück in den Warm Up Bereich

	Back Up
	Walk
	Jog
	Lope
	Wechsel

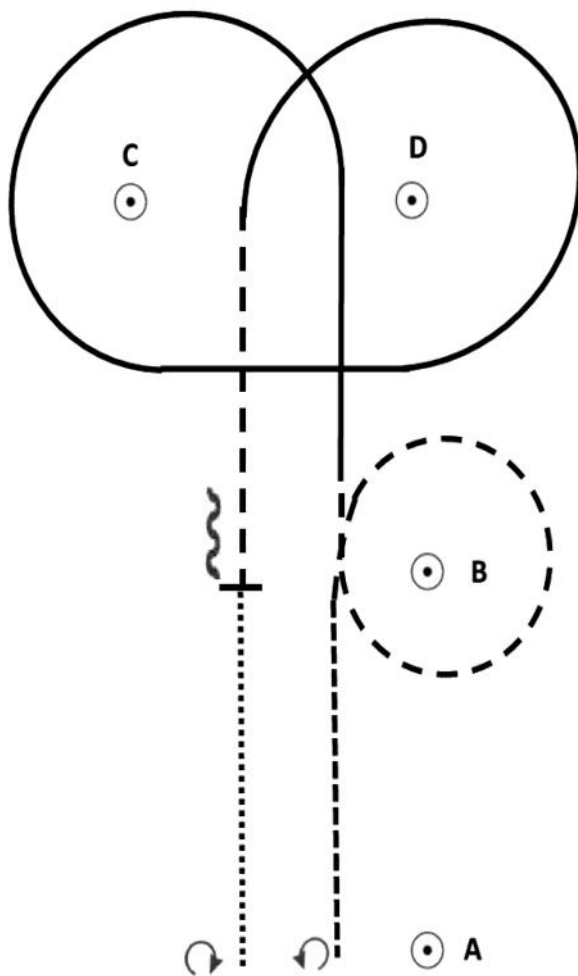


Von A nach B Lope left  
 Bei B Übergang zum Walk  
 Bei B Walk und weiter zu C  
 Bei C Lope right und 1 kleine langsame Volte  
 1 großer schneller Zirkel  
 Lope bis D, anhalten  
 180° HHW links  
 Extended Jog bis A, anhalten  
 Rückwärtsrichten  
 Im Walk zurück in den Warm Up Bereich

	Back Up
	Walk
	Jog
	Lope
	Wechsel



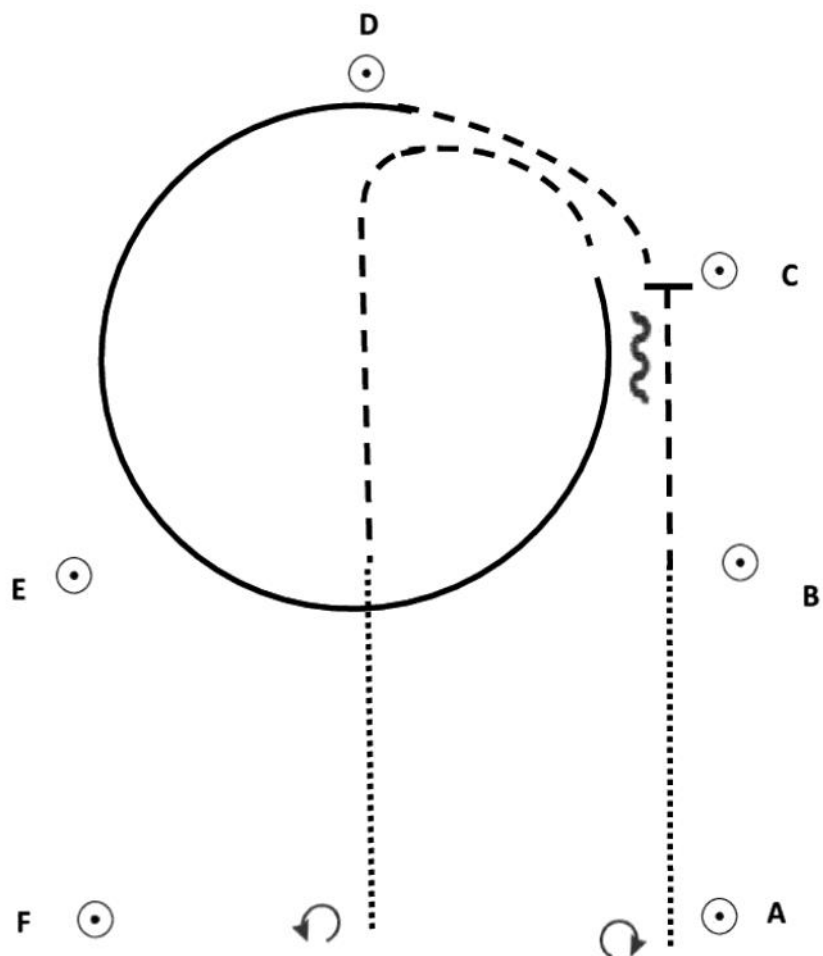
# Western Horsemanship Ü 45





Beginn bei A HHW 360° links  
 Jog von A bis B, Jogvolte  
 Lope links, Volte um C dann  
 Weiter um D  
 Jog zwischen C-D, im Jog  
 Weiter bis Höhe B, Stop  
 Back up, im Walk zu Höhe A  
 HHW 360° rechts

- ..... Walk
- - - - - Jog
- Lope
- ~~~~~ Back Up
- ↻ HHW rechts 360°
- ↺ HHW links 360°

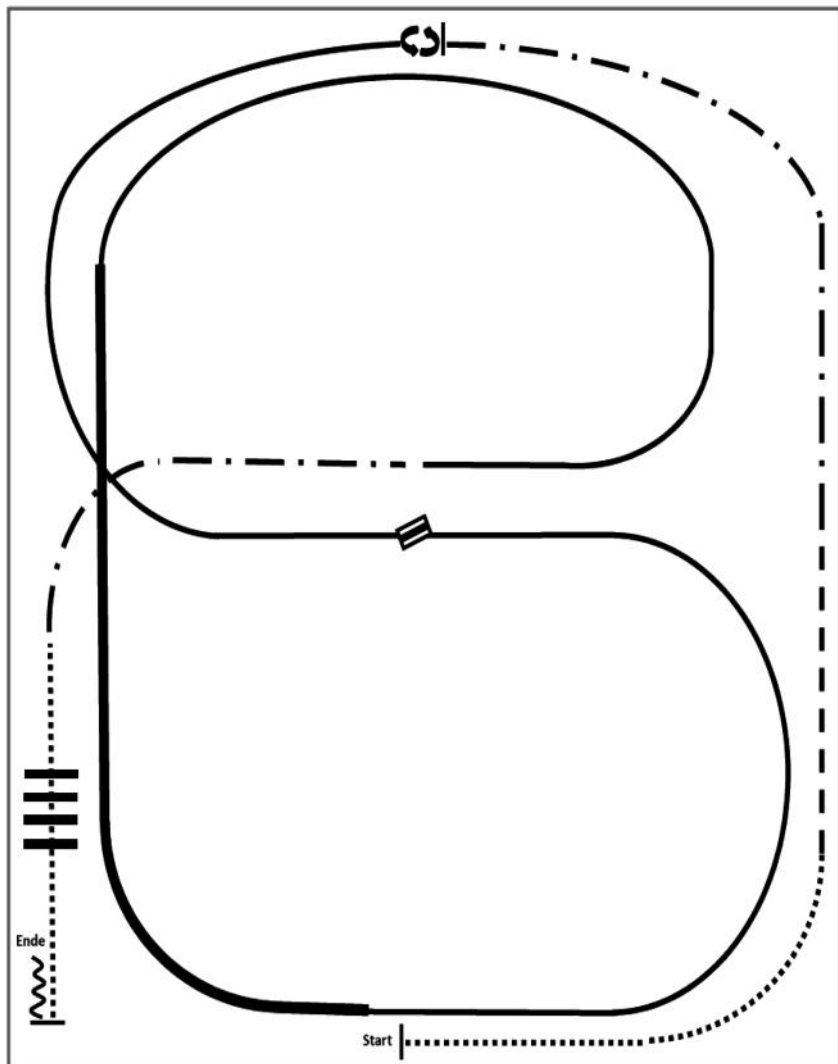
## Western Horsemanship Greenhorse



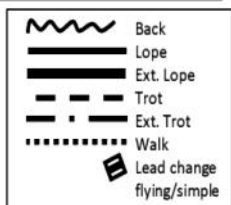
Beginne bei A HHW 360° rechts  
 Walk bis B  
 B bis zu C im Jog, Stop, Back up  
 Im Jog weiter zu D  
 Bei D Lope  $\frac{3}{4}$  Zirkel bis C  
 Im Jog  $\frac{1}{4}$  Zirkel weiter zu D dann  
 Abbiegen (Mittellinie) walk zwischen B/E  
 Stop zwischen A/F, HHW 360° links

..... Walk  
 - - - - - Jog  
 \_\_\_\_\_ Lope  
 ~~~~~ Back Up  
 HHW links 360°  
 HHW rechts 360°

# Ü 45 WB

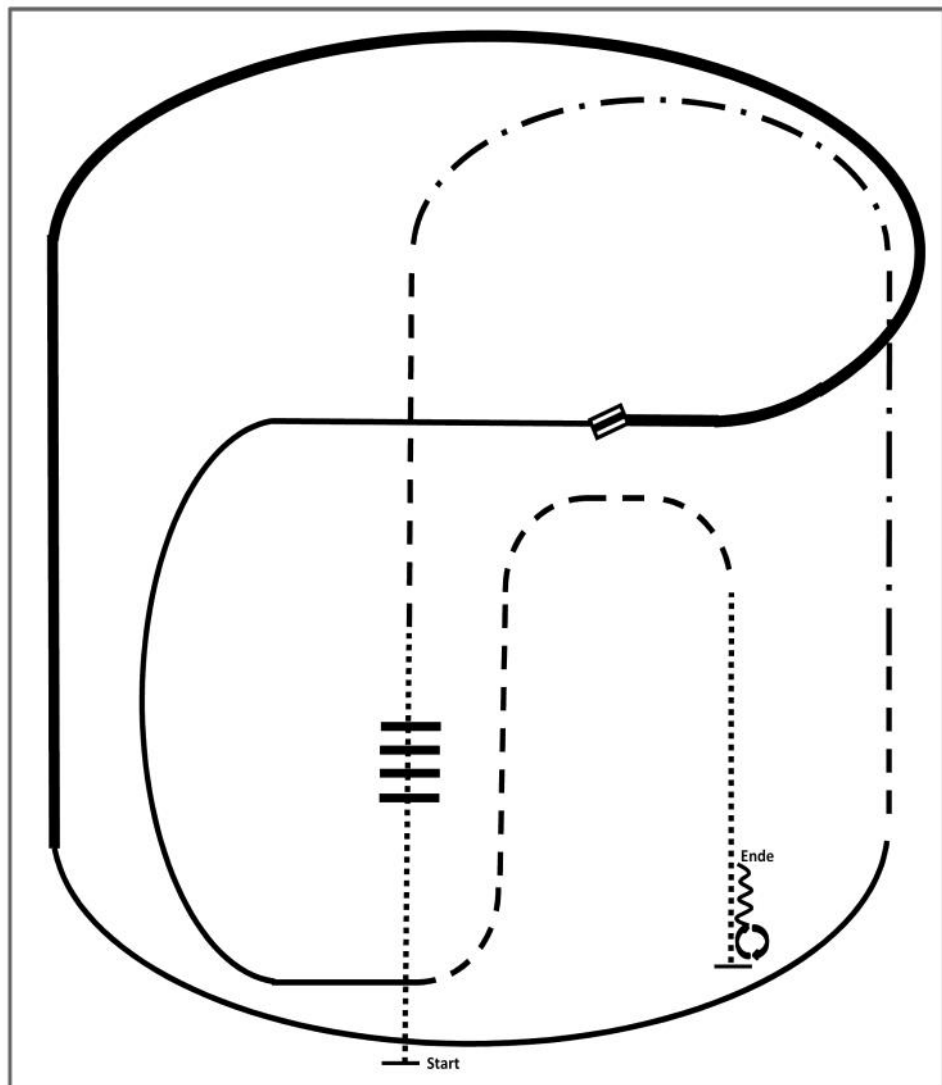


- |                   |                        |
|-------------------|------------------------|
| 1.Walk            | 8.Ext. Lope right lead |
| 2.Trot            | 9.Lope right lead      |
| 3.Ext. Trot, Stop | 10.Ext. Trot           |
| 4.Turn left 360°  | 11.Walk over           |
| 5.Lope left lead  | 12.Stop, Back          |
| 6.Change leads    |                        |
| 7.Lope right lead |                        |



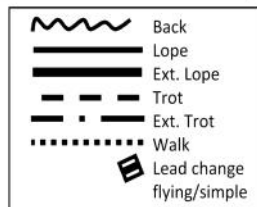
## 2015 Ranch Riding Pattern 13 (Arenagröße mind. 20x40):

### LK 1-3 A/B



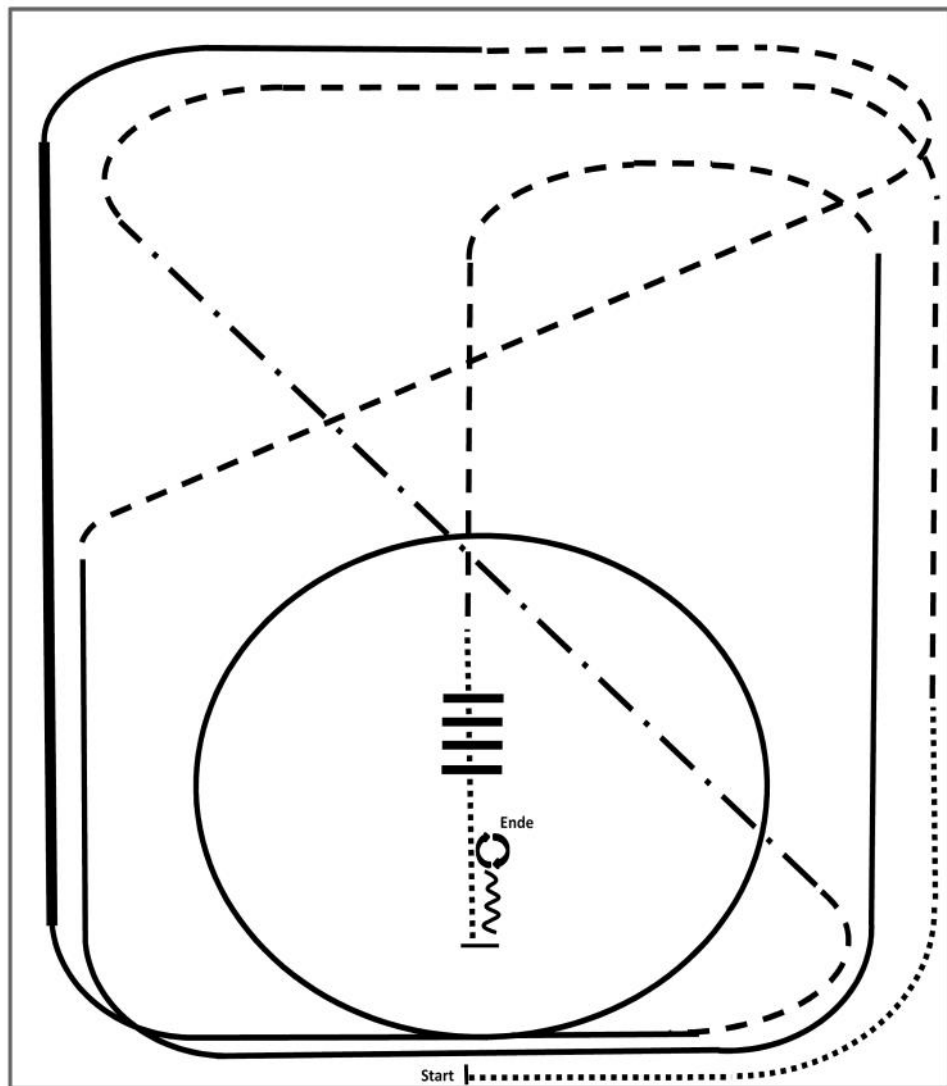
1. Walk over
2. Trot
3. Ext. Trot, Trot
4. Lope right lead
5. Ext. Lope right lead
6. Change leads
7. Lope left lead

8. Trot
9. Walk
10. Stop, Turn 360° each direction  
(either way first)
11. Back

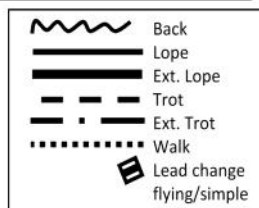


# 2015 Ranch Riding Pattern 16 (Arenagröße mind. 20x40):

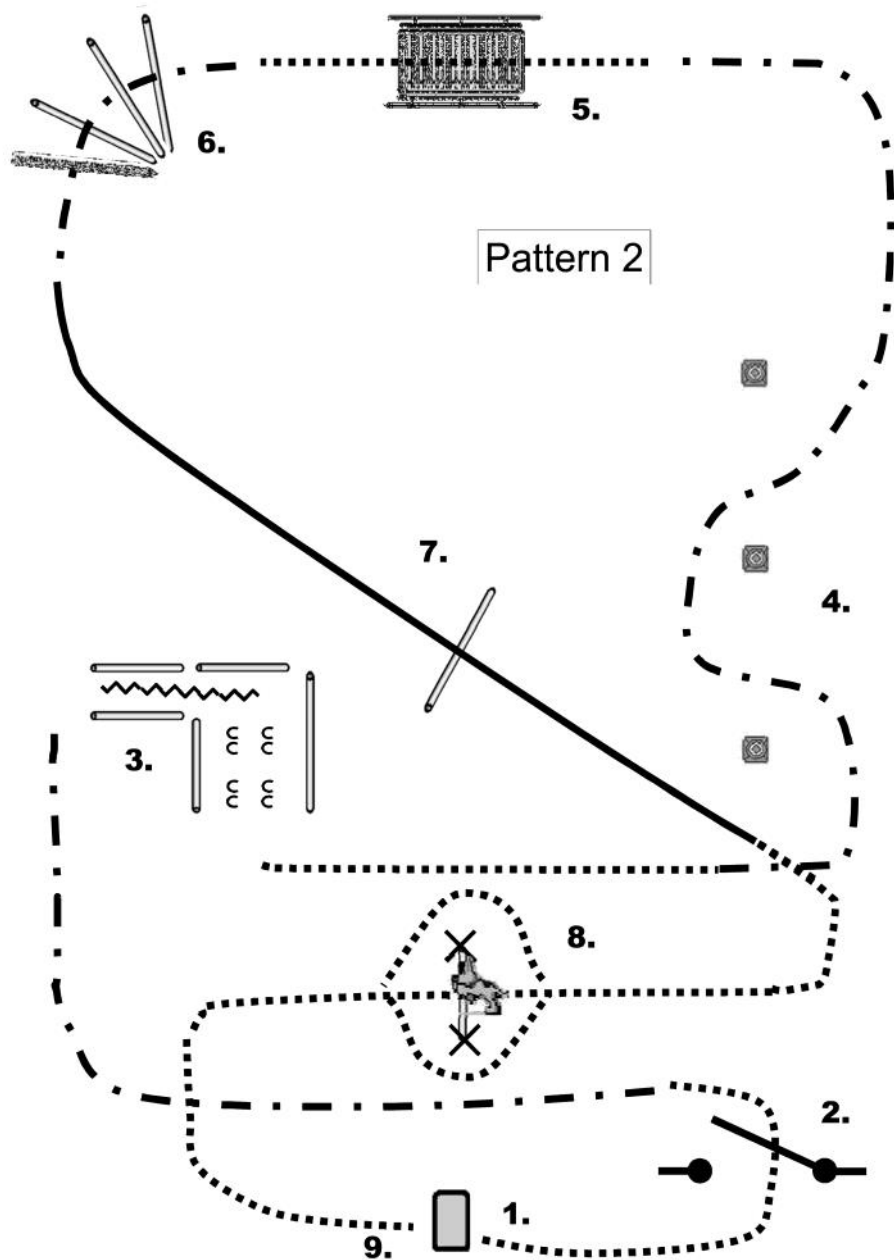
## LK 4/5 A/B



- |                                            |                    |
|--------------------------------------------|--------------------|
| 1.Walk                                     | 7.Lope left lead   |
| 2.Trot                                     | 8.Trot             |
| 3.Ext.Trot, Trot                           | 9.Walk             |
| 4.Lope right lead                          | 10.Walk over       |
| 5.Ext. Lope right lead,<br>Lope right lead | 11.Stop, Back      |
| 6.Trot                                     | 12.Turn left 180°  |
|                                            | 13.Turn right 180° |



# H&D TH LK 1-2 /1



## Pattern 2

# H&D TH LK 1-2 /2

1. Einreiten, Hund ableinen, Leine auf die Tonne oder wenn keine Tonne vorhanden auf den Boden bei Pylone legen, Walk, Hund bei Fuß
2. Tor, Hund ablegen, Tor öffnen, durchreiten, Hund abrufen, Hund darf stehen und ausweichen, Tor schließen, Walk, dann Jog, Hund bei Fuß
3. Stop, Hund ablegen, Back up, Sidepass , Hund abrufen, Walk, Hund bei Fuß
4. Slalom im Jog, Hund bei Fuß
5. Walk, Hund vor Brücke ablegen, darüber reiten, Stop, Hund abrufen, Hund bei Fuß
6. Jog over, Hund bei Fuß
7. Lope over, Hund bei Fuß
8. Walk, Hund über den Sprung, Reiter daneben (je nach bei Fußseite des Hundes) vorbei
9. Stop an der Tonne bzw. Pylone, Absteigen, Hund anleinen, Pferd und Hund rausführen

**LOBEN ;-)**





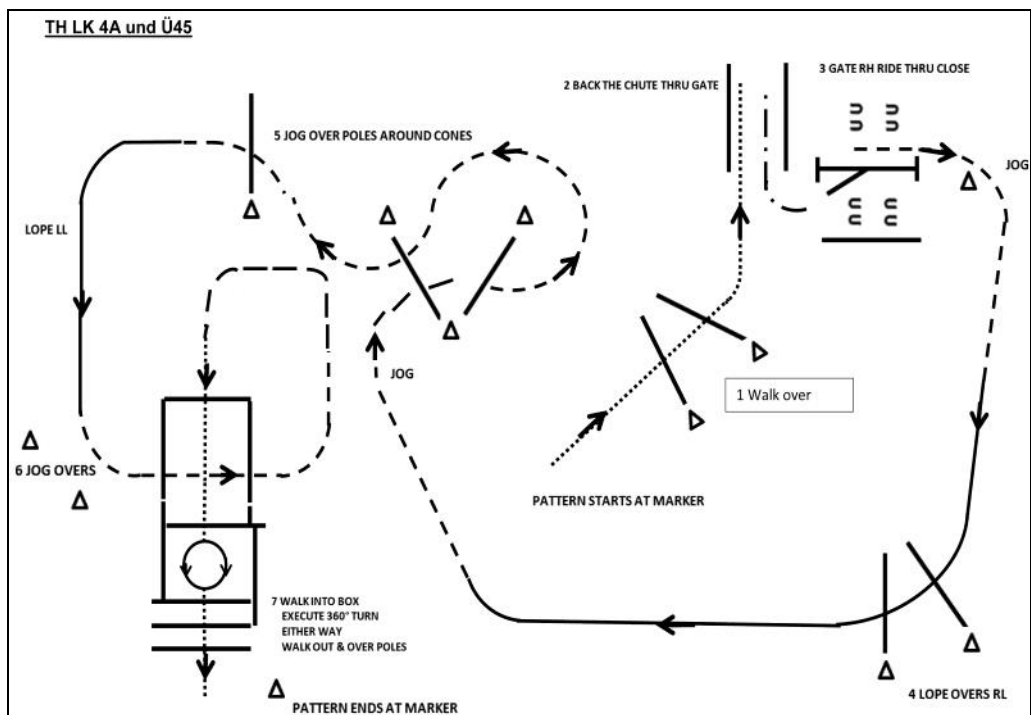
## Pattern 2

### H&D TH LK 3-5 /2

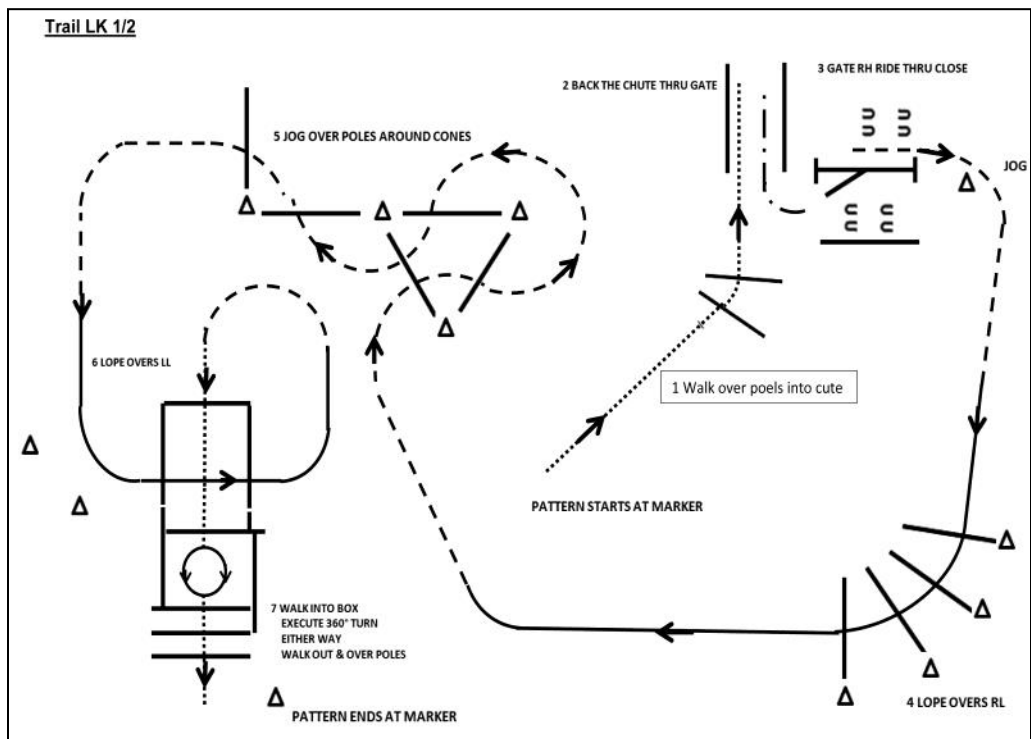
1. Einreiten, Hund ableinen, Leine auf die Tonne oder wenn keine Tonne vorhanden auf den Boden bei Pylone legen, Walk, Hund bei Fuß
2. Tor, Hund ablegen, Tor öffnen, durchreiten, Hund abrufen, Hund darf stehen und ausweichen, Tor schließen, Walk, dann Jog, Hund bei Fuß
3. Hund ablegen, Back up, Hund abrufen, Walk, Hund bei Fuß
4. Slalom im Jog, Hund bei Fuß
5. Walk, Hund vor Brücke ablegen, darüber reiten, Stop, Hund abrufen, Hund bei Fuß
6. Walk over, Hund bei Fuß
7. Jog, Lope, Hund bei Fuß
8. Walk, Hund über den Sprung, Reiter daneben (je nach bei Fußseite des Hundes) vorbei
9. Stop an der Tonne bzw. Pylone, Absteigen, Hund anleinen, Pferd und Hund rausführen

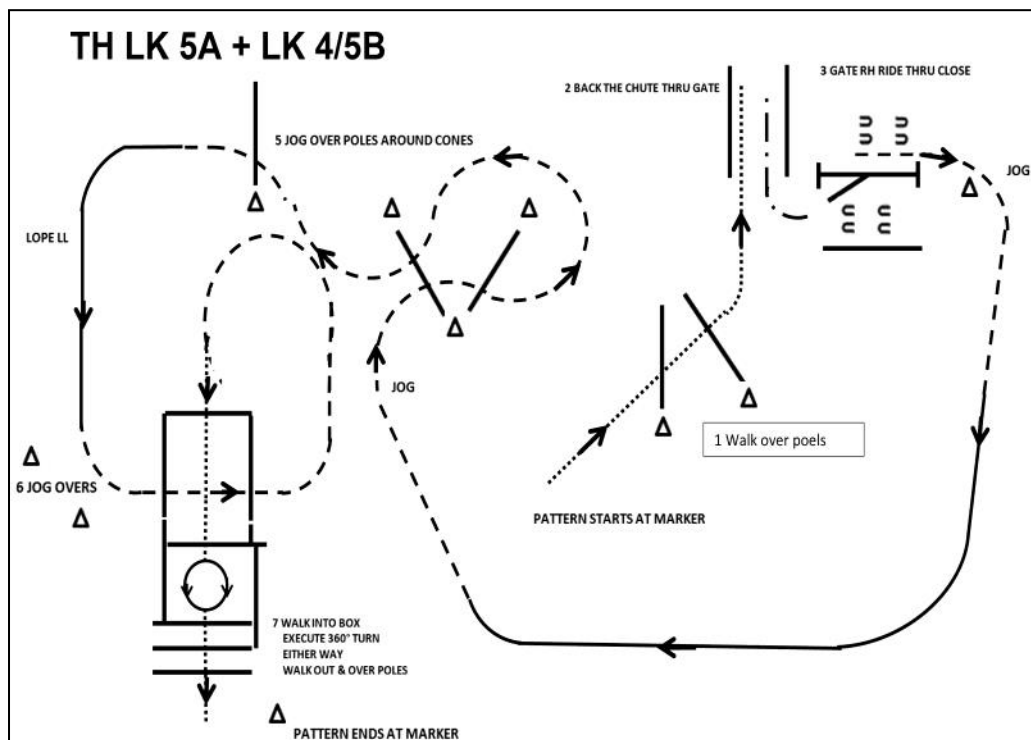
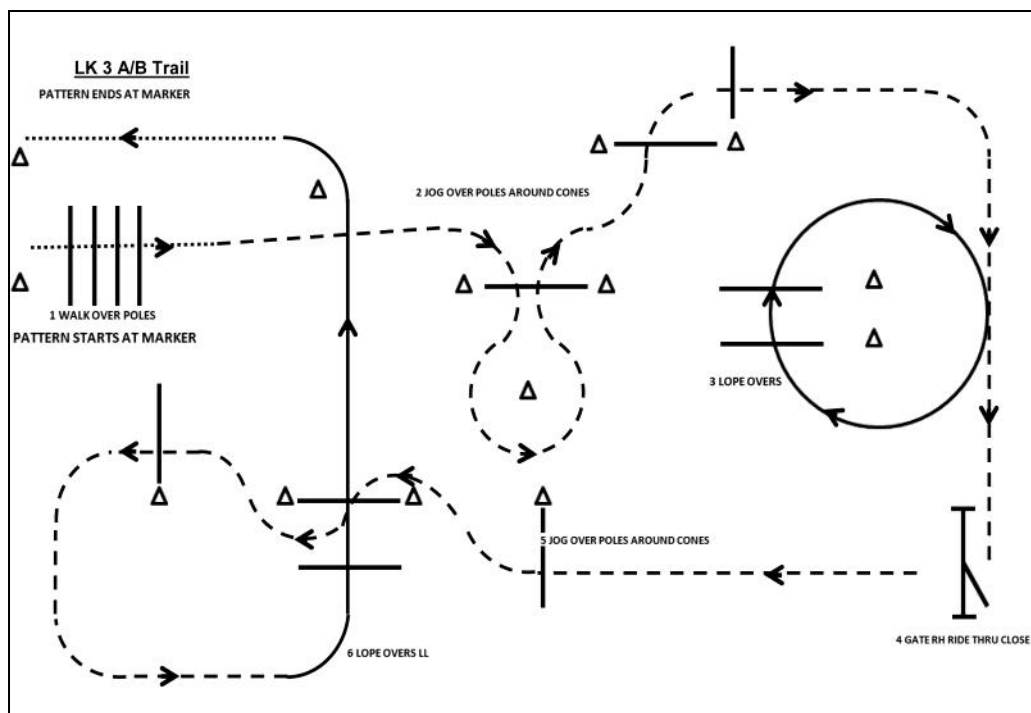
**LOBEN ;-)**

**TH LK 4A und Ü45**



**Trail LK 1/2**





**WT Trail / GH Trail**

