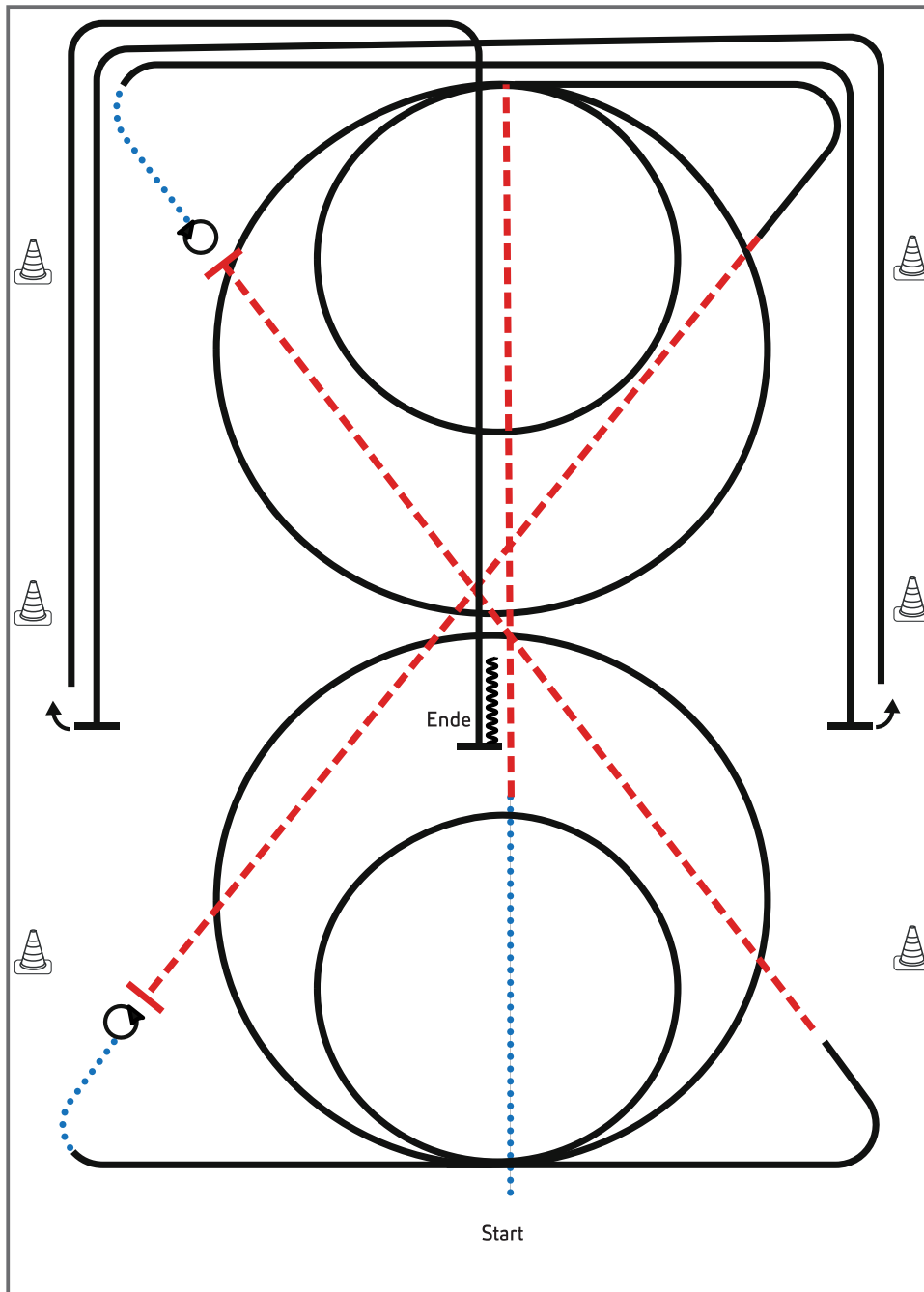


Jungferde



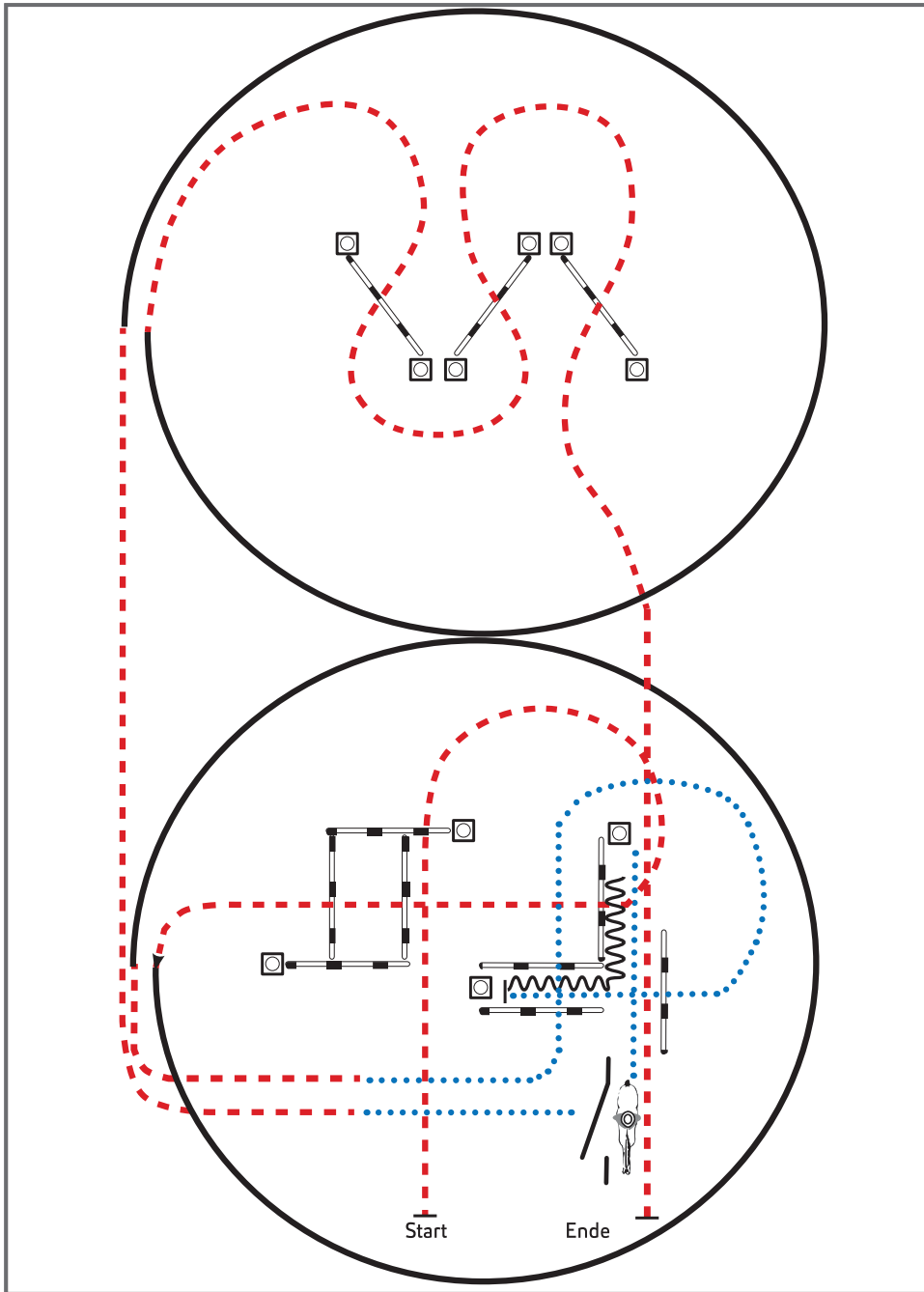
- 1) Schritt, Trab entlang der Mittellinie
- 2) 2 Zirkel Galopp (**rechts**), 1. groß, **2. klein**
- 3) weiter im Galopp, Trab, Stop, 4 Spins **links**
- 4) Schritt, Galopp (**links**) 2 Zirkel Galopp (**links**), 1. groß, **2. klein**
- 5) weiter im Galopp, Trab, Stop, 4 Spins **rechts**
- 6) Schritt, Galopp entlang der langen Seite, Run Down, Sliding Stop mind. 6,00 m von der Bande entfernt hinter dem **Mittelmarker**, Rollback **links**, kein Verharren
- 7) Run Down entlang der langen Seite, Sliding Stop mind. 6,00 m von der Bande entfernt hinter dem **Mittelmarker**, Rollback **rechts**, kein Verharren
- 8) Run Down auf der Mittellinie, Sliding Stop hinter dem **Mittelmarker**, Back up mind. 3,00 m, Verharren

Trab	---
Galopp	—
Rückwärts	⋈

Der Reiter muss das Kopfstück zur Gebisskontrolle vor dem Richter abnehmen.

Jungpferde Trail Pattern 3 (4j.)

Jungpferde



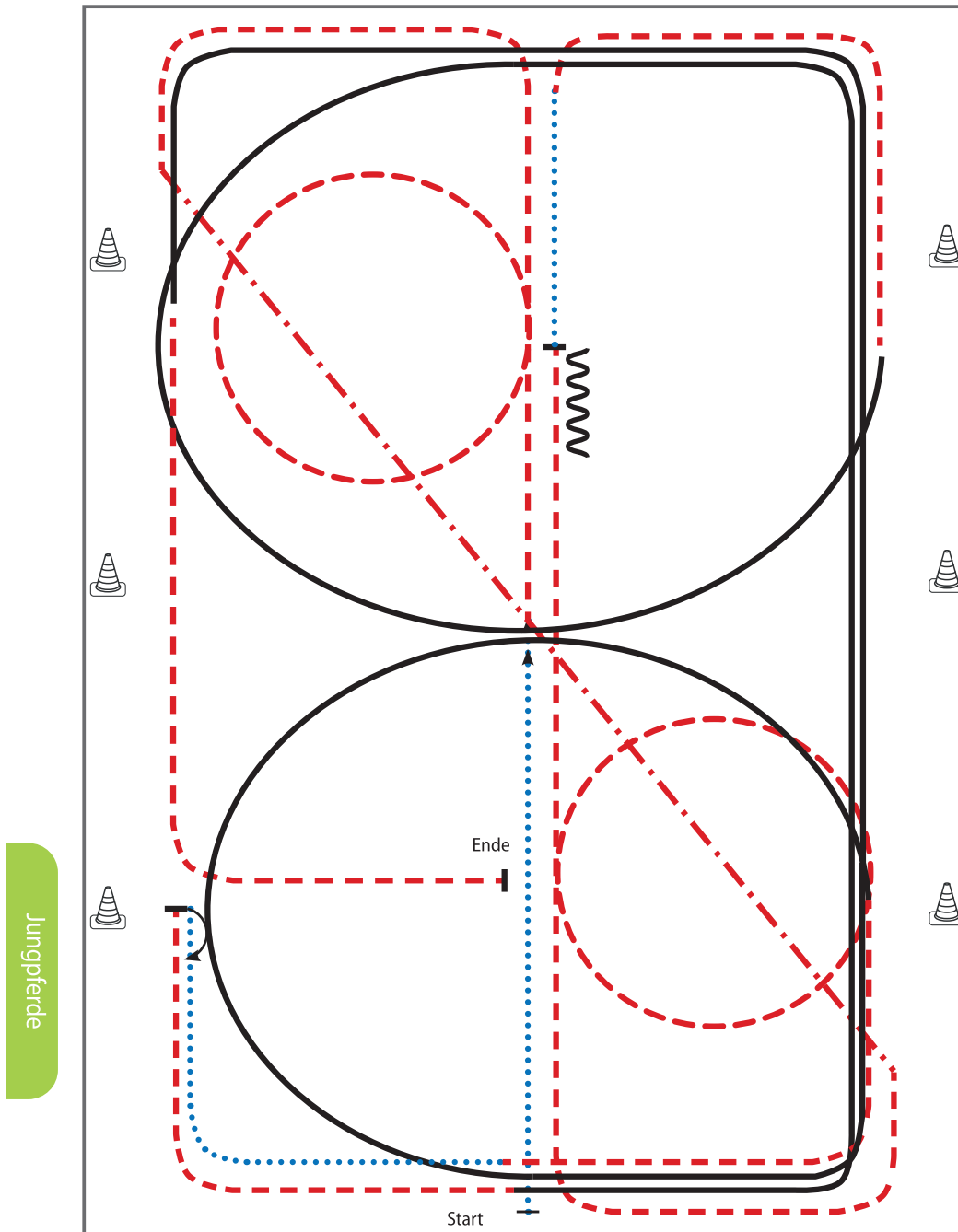
- 1) Trabstangen (2,00 m)
- 2) Linksgalopp, Trab
- 3) Schrittstangen (1,20 m), Schritt in Gasse
- 4) Rückwärts L, Schritt zum Tor, Seiltor (rechte Hand)
- 5) Schritt, Trab, Rechtsgalopp
- 6) Trabstangen

Legende:

Schritt
Trab	--- · ---
Galopp	— — —
Wechselzone	▬ ▬ ▬
Rückwärts	〰

EWU® Erste Westernreiter Union Deutschland e.V. | WESTER REITER UNION DEUTSCHLAND

Jungferde Basis Pattern 5 (4j.)



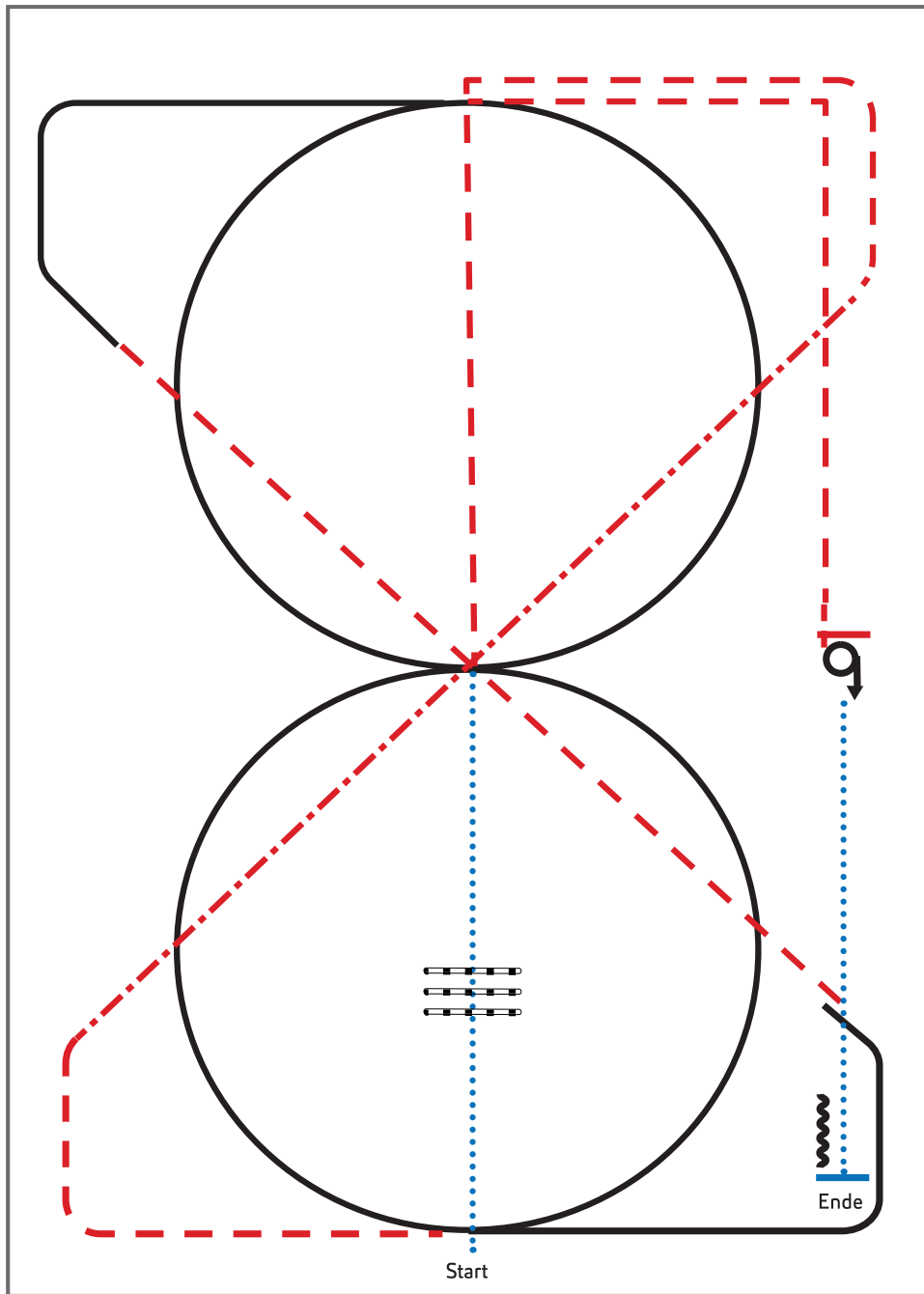
Jungferde

- 1) Schritt durch die Länge der Bahn, Trab bei X, Volte (**links**), ganze Bahn
- 2) Verstärkter Trab auf der Diagonalen, Trab durch die Länge der Bahn, Volte (**rechts**), weiter durch die Länge der Bahn
- 3) Stop, Rückwärts (mind. 2 Pferdelängen), Schritt, Trab ganze Bahn
- 4) **Rechts**galopp 3/4 Zirkel, ganze Bahn, Trab
- 5) Stop, 180° HHW (rechts), Schritt, Trab, ganze Bahn
- 6) **Links**galopp 3/4 Zirkel, ganze Bahn, Trab, Stop auf Höhe der Mittellinie

Legende:

Schritt	
Trab	
Galopp	
Wechselzone	
Rückwärts	

Jungpferde



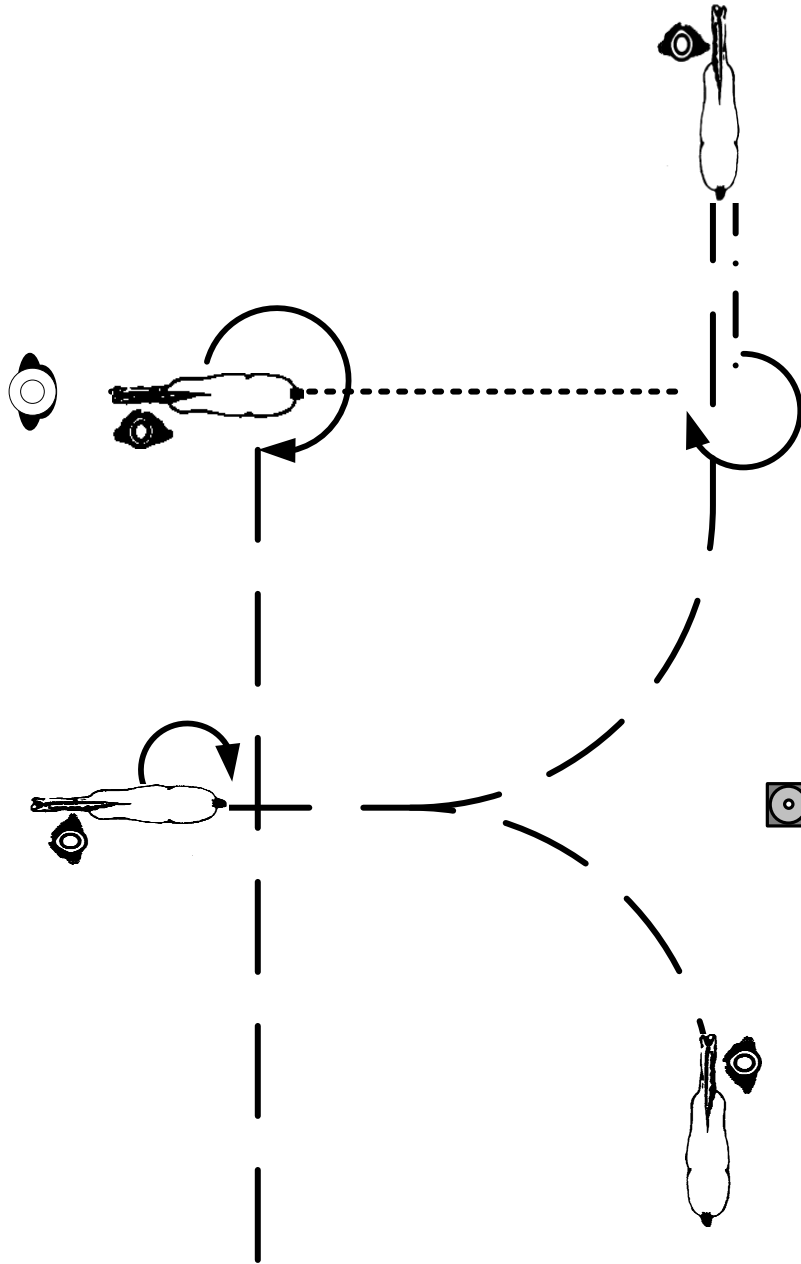
- 1) Walk, Walk over, Walk
- 2) Trot, extended Trot, Trot
- 3) Lope LL circle, Lope, Trot
- 4) Lope RL, circle, Trot
- 5) Stop, Turn 360° left or right
- 6) Walk, Stop, Back up

Legende:

Schritt
Trab	- - - - -
Galopp	—————
Wechselzone	—————
Rückwärts	~~~~~

EWU® Erste Westernreiter Union Deutschland e.V.

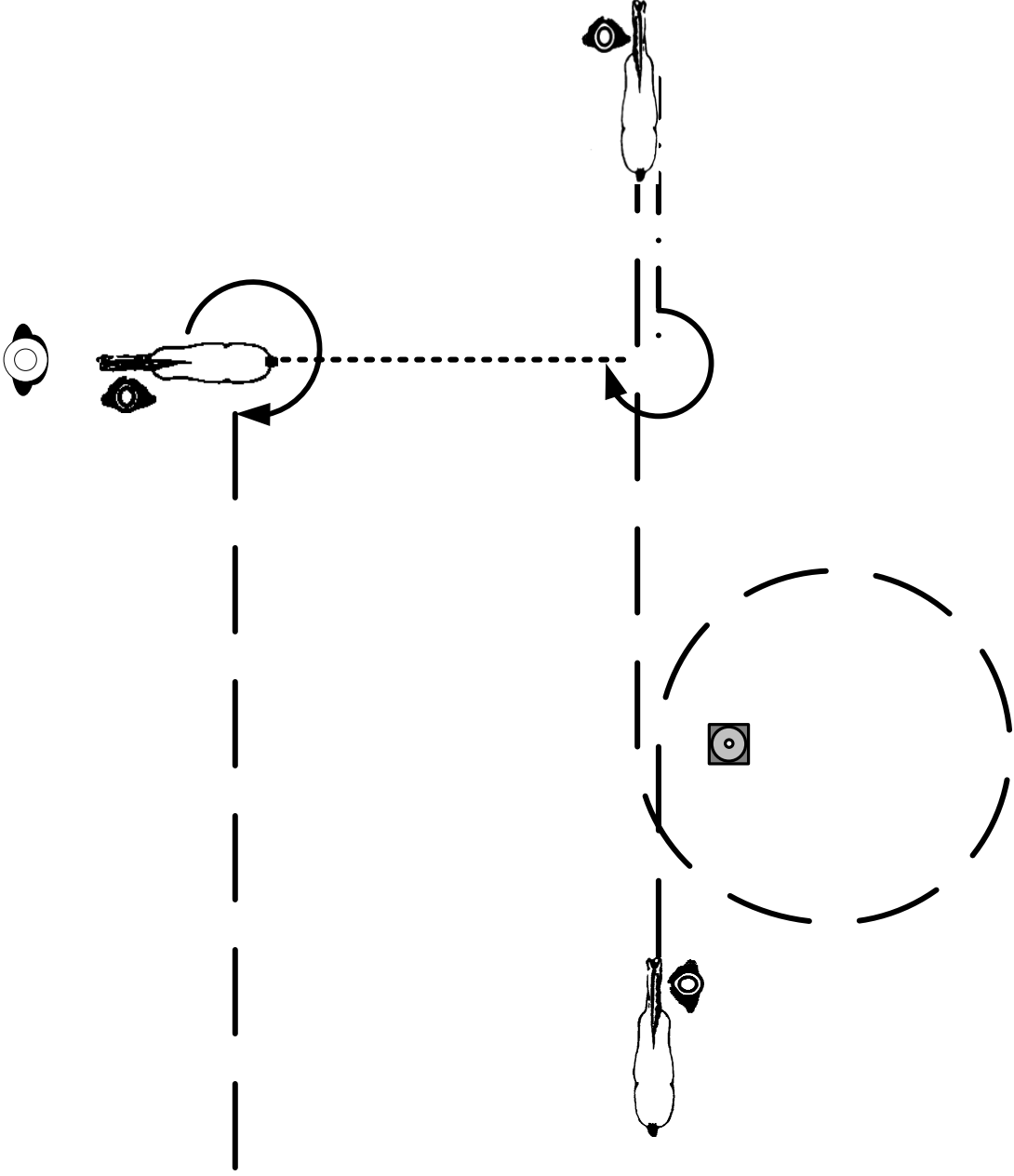
SHOWMANSHIP AT HALTER LK1-3A



1. Setup, Jog
2. Stop, Turn $\frac{1}{2}$ right
3. Jog
4. Stop, Backup
5. Turn $\frac{3}{4}$ right, walk to judge
6. Setup
7. Inspection
8. Turn $\frac{3}{4}$ right, Jog to warm up area

- Walk
- Jog
- . - . . Extended Jog
- Lope
- — — Backup
- ↵ ↑ ↵ Sidepass

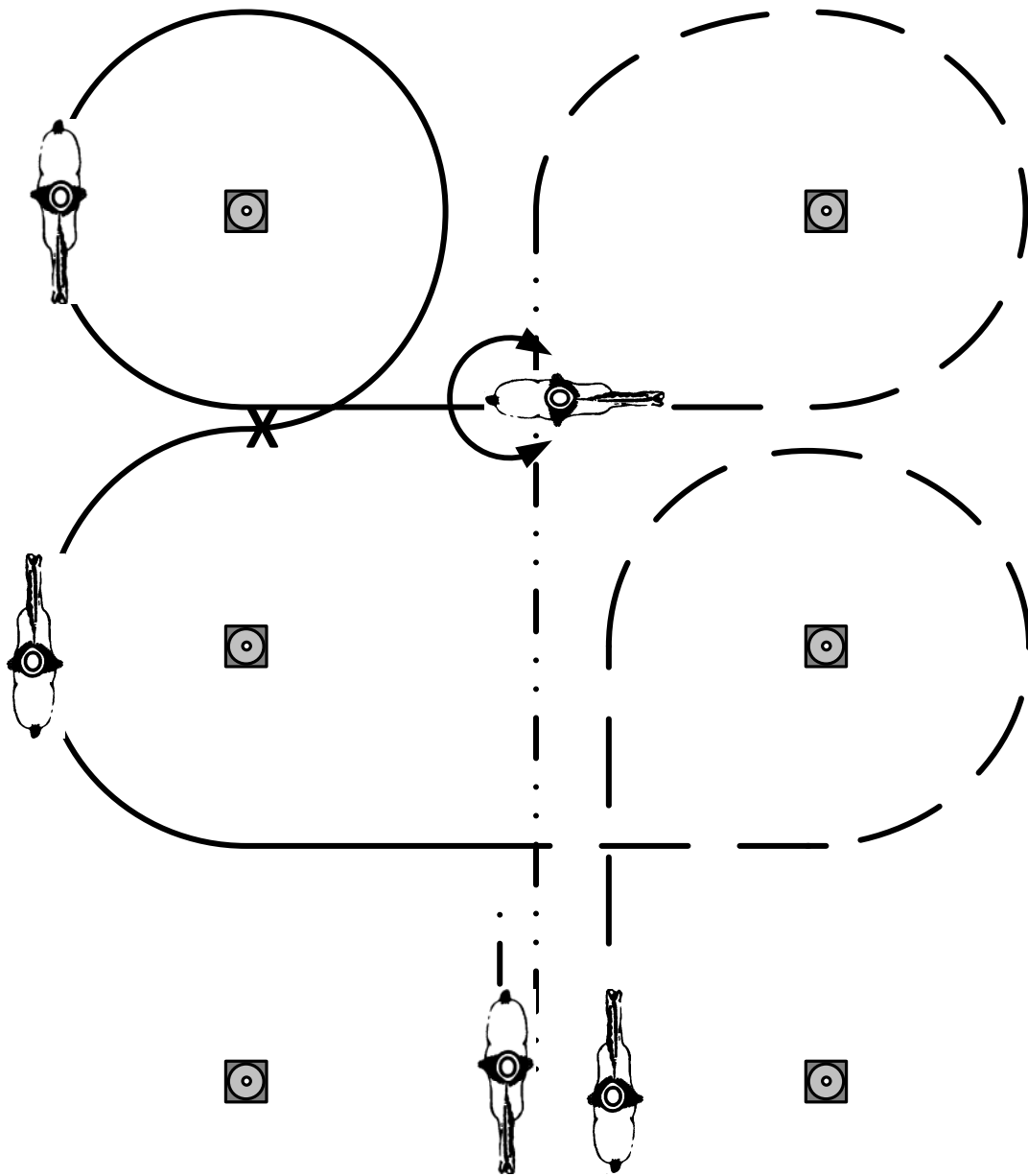
SHOWMANSHIP AT HALTER LK4/5



1. Setup, Jog, Jog circle
2. Jog, Stop
3. Backup
4. Turn $\frac{3}{4}$ right, walk to judge
5. Setup
6. Inspection
7. Turn $\frac{3}{4}$ right, Jog to warm up area

-----	Walk
— — —	Jog
- · - · -	Extended Jog
————	Lope
- · - · -	Backup
⋈ ⬆ ⋈	Sidepass

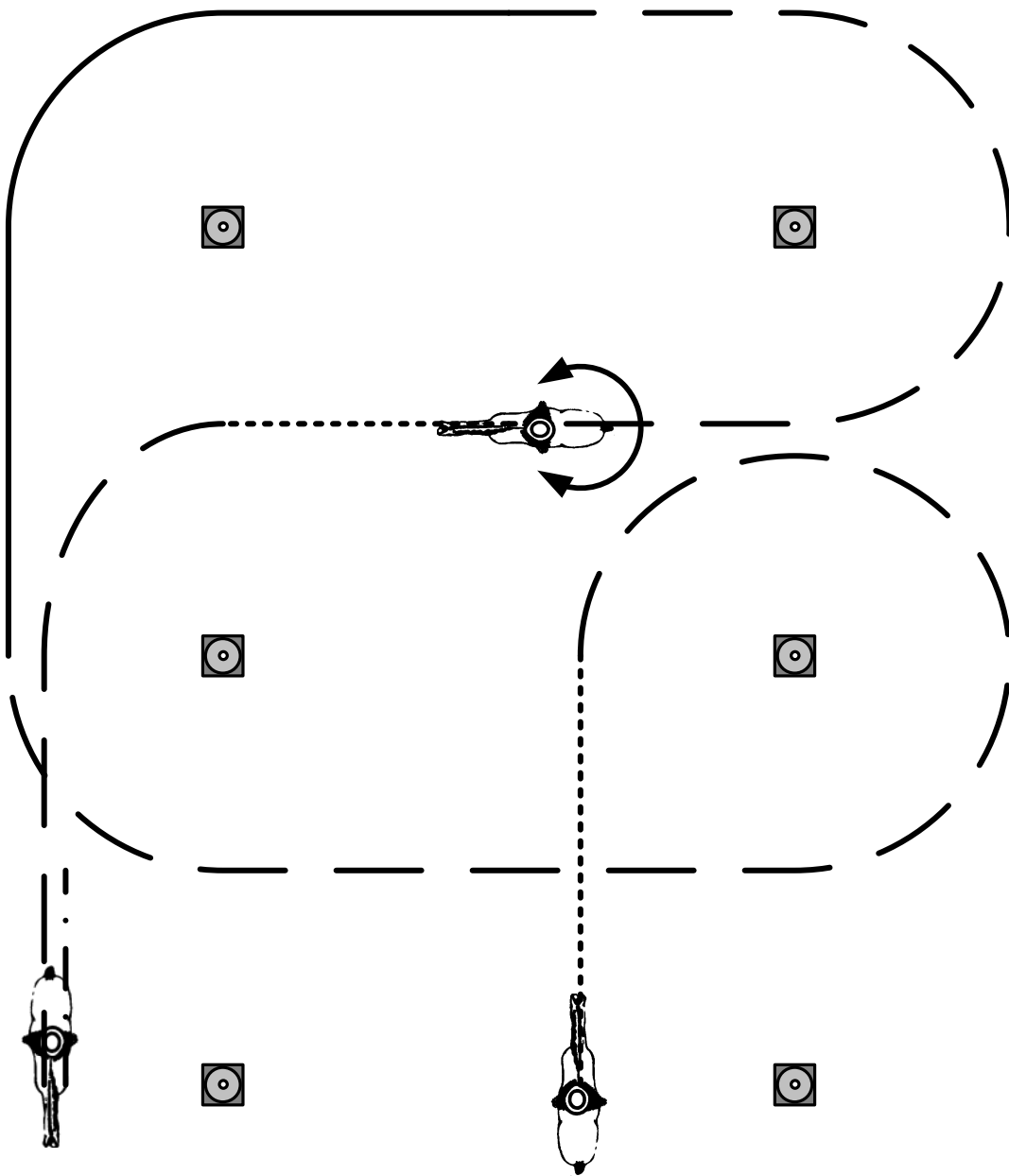
HORSEMANSHIP LK1/2A



1. Jog, Jog circle
2. Lope right lead around marker
3. Flying or simple leadchange at X
4. Lope left lead around marker
5. Stop, turn 360 left or right
6. Jog around marker
7. Extended jog
8. Stop, Backup

.....	Walk
— —	Jog
- · - · - ·	Extended Jog
————	Lope
- · - · - ·	Backup
⋈ ⬆ ⋈	Sidepass

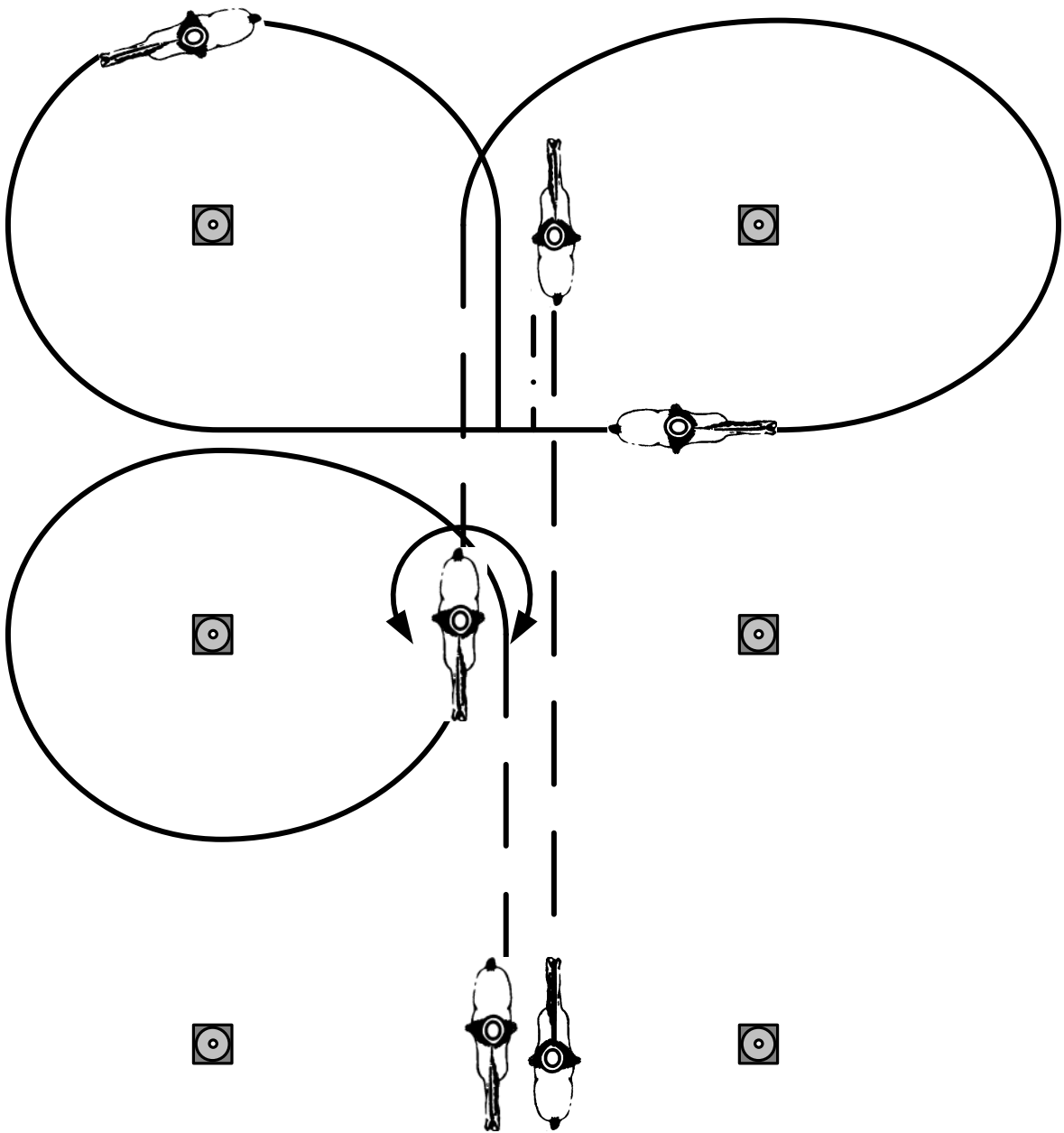
HORSEMANSHIP LK1-3B



1. Walk, Jog around marker, Jog
2. Lope right lead
3. Jog around marker
4. Stop, turn 360 right or left
5. Walk, jog
6. Stop, Backup

.....	Walk
— — —	Jog
- · - · -	Extended Jog
————	Lope
- - - -	Backup
↻ ↑ ↻	Sidepass

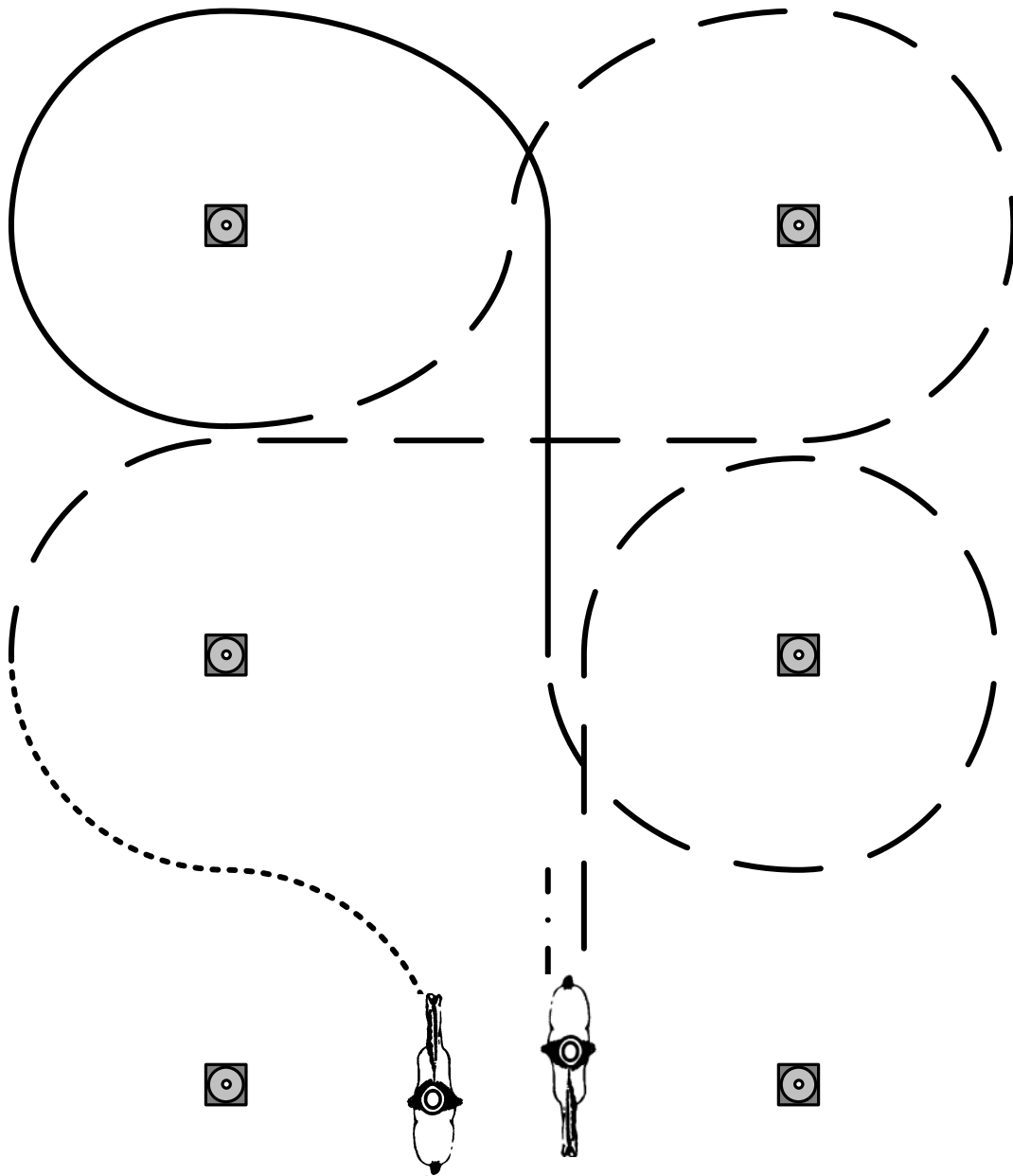
HORSEMANSHIP LK3A



1. Jog
2. Stop, Backup
3. Lope left lead around markers
4. Jog, Stop
5. Turn 360 left or right
6. Lope right lead around marker
7. Jog, Stop

.....	Walk
— —	Jog
- · - · - ·	Extended Jog
————	Lope
- - - -	Backup
⤵ ↑ ⤵	Sidepass

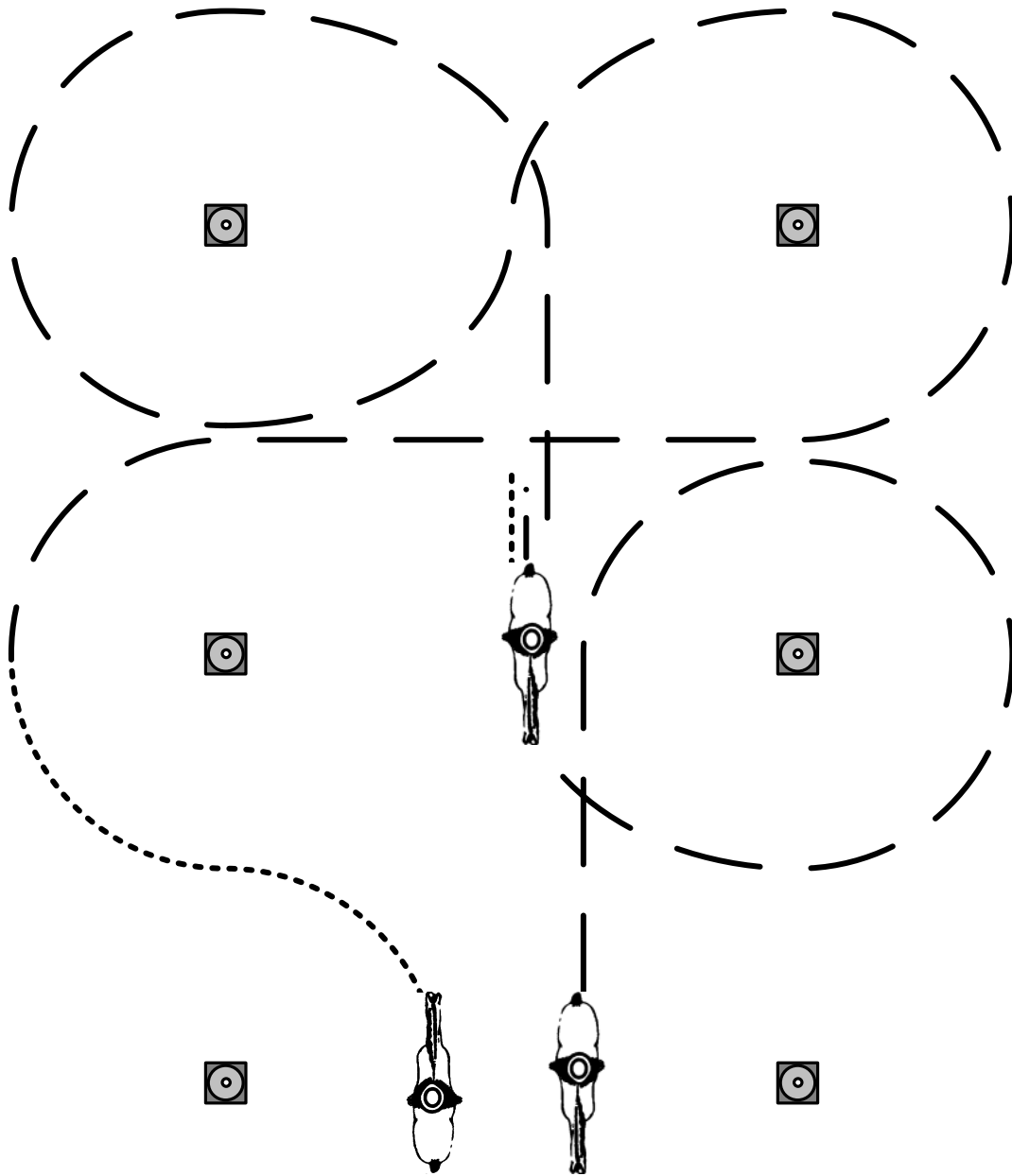
HORSEMANSHIP LK4/5 A/B



1. Walk
2. Jog
3. Lope right lead
4. Jog
5. Stop, Backup

- | | |
|-------------|--------------|
| | Walk |
| ----- | Jog |
| - . - . - . | Extended Jog |
| ————— | Lope |
| - - - - - | Backup |
| ↻ ↑ ↻ | Sidepass |

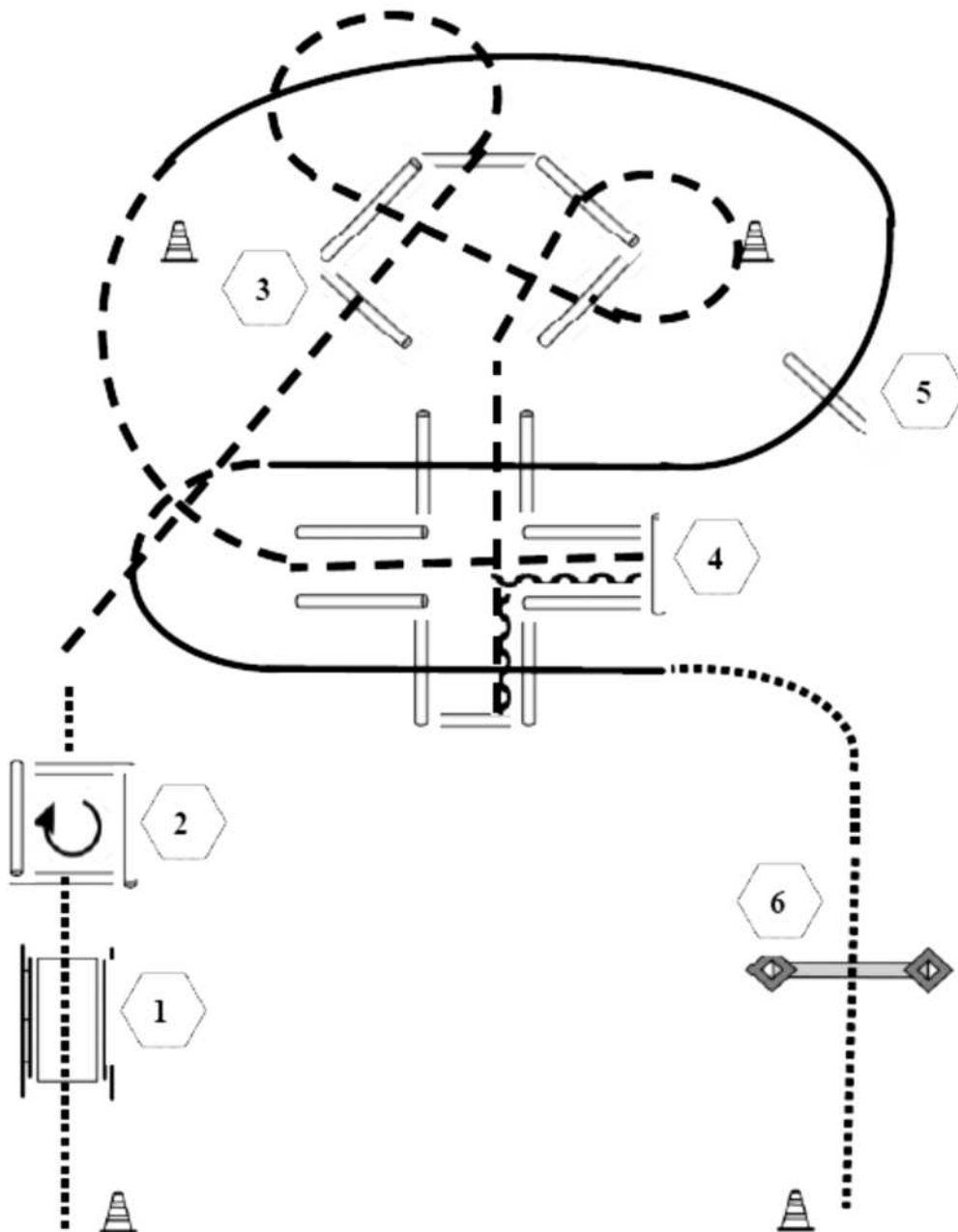
HORSEMANSHIP WT



1. Walk
2. Jog
3. Stop, Backup
4. Walk
5. Jog
6. Stop

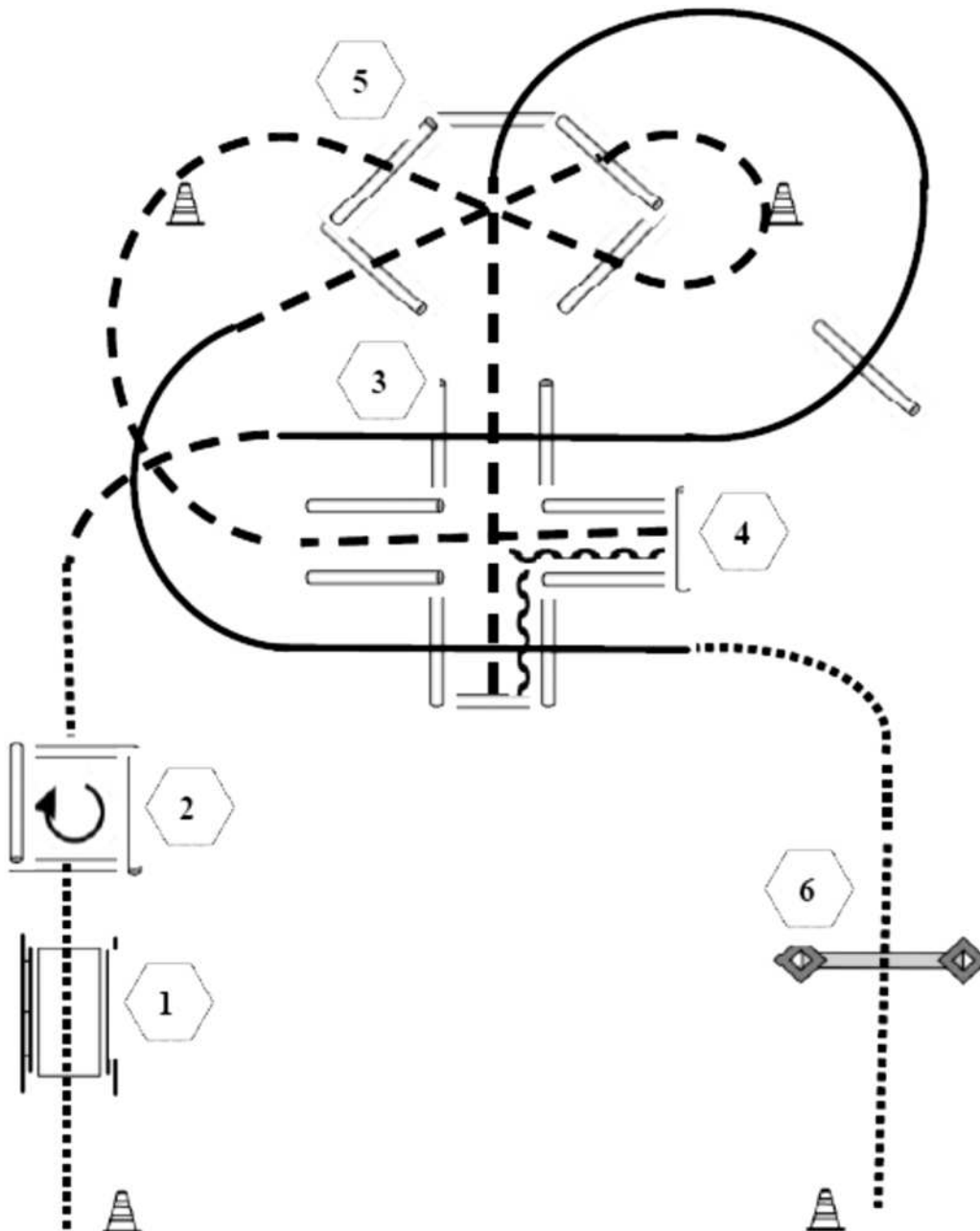
- Walk
- — — — — Jog
- · - · - · Extended Jog
- Lope
- · - · - · Backup
- ↻ ↑ ↻ Sidepass

Pattern Trail – Set 10 - #4 - LK 2 C-Turniere

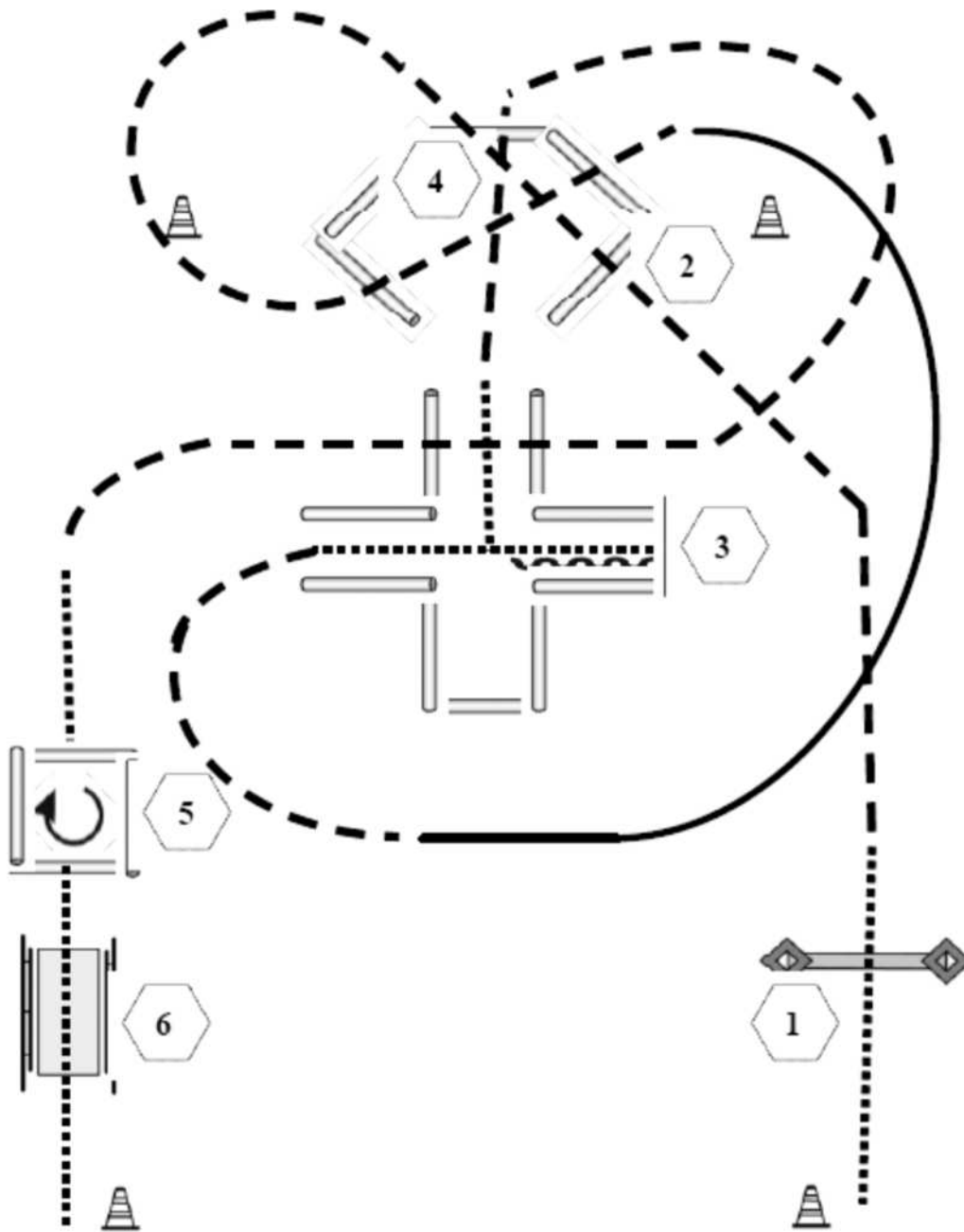


- (1) Brücke
- (2) Walk in Box, 360° Turn rechts, Walk out
- (3) Jog over
- (4) Jog in, Back up, Jog out
- (5) Lope over, einfacher Wechsel über Trab, Lope over
- (6) Tor

Pattern Trail – Set 10- #5 - LK 3 C-Turniere

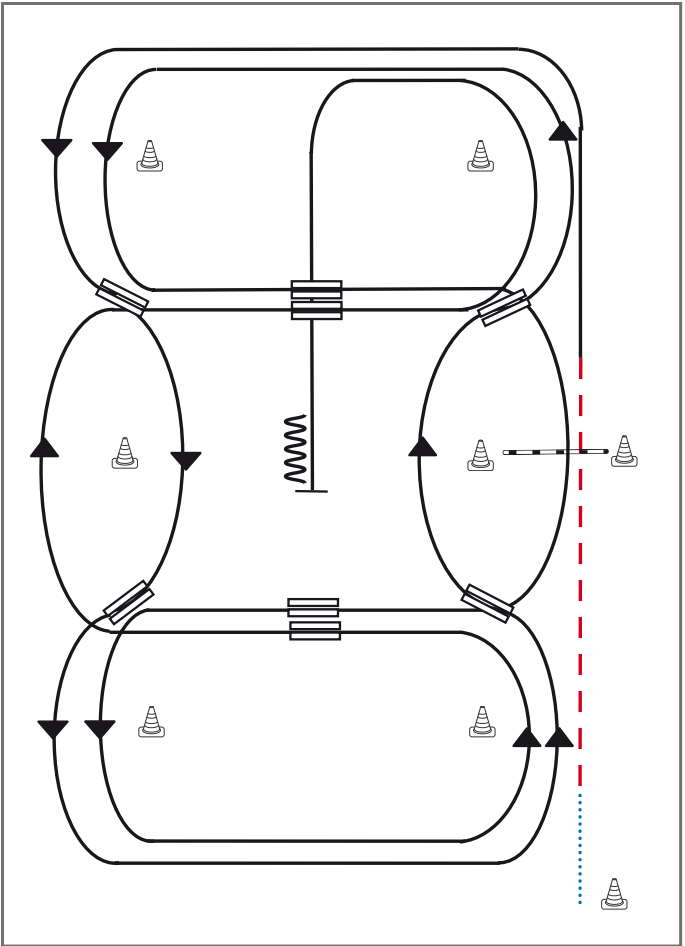


- (1) Brücke
- (2) Walk in Box, 360° Turn rechts, Walk out
- (3) Lope over
- (4) Jog in, Back up, Jog out
- (5) Jog over, Lope over
- (6) Tor



- (1) Tor
- (2) Jog over
- (3) Walk in, Back up, Walk out
- (4) Jog over
- (5) Walk in Box, 360° Turn rechts, Walk out
- (6) Brücke

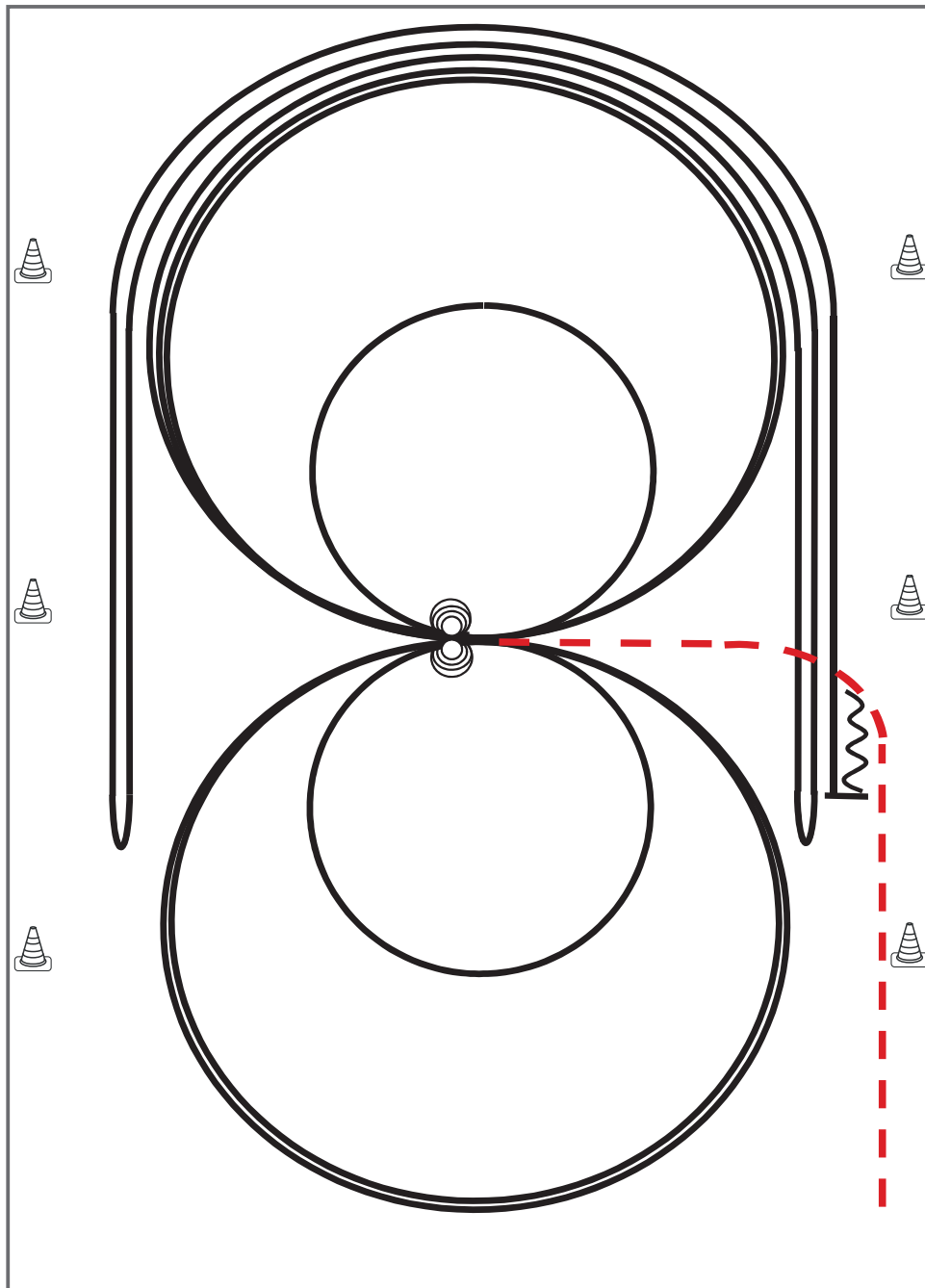
Western Riding Pattern 5 empfohlen für kleine Arenen



- 1) Schritt vom Start-Pylon zum ersten Marker, Übergang zum Trab, Trab über die Stange
- 2) Übergang zum Linksgalopp, Galopp an der kurzen Seite
- 3) 1. Galoppwechsel auf der Linie
- 4) 2. Galoppwechsel auf der Linie
- 5) 3. Galoppwechsel auf der Linie
- 6) 4. Galoppwechsel auf der Linie
- 7) 1. Galoppwechsel mit Seitenwechsel
- 8) Galopp über die Stange
- 9) 2. Galoppwechsel mit Seitenwechsel
- 10) 3. Galoppwechsel mit Seitenwechsel
- 11) 4. Galoppwechsel mit Seitenwechsel
- 12) Mitte der kurzen Seite abwenden, Stop auf Höhe des Mittelmarkers, Rückwärtsrichten

Legende:	
Schritt
Trab	- - - - -
Galopp	— — — — —
Wechselzone	▬▬▬▬▬
Rückwärts	〰〰〰〰〰

Reining Pattern 8



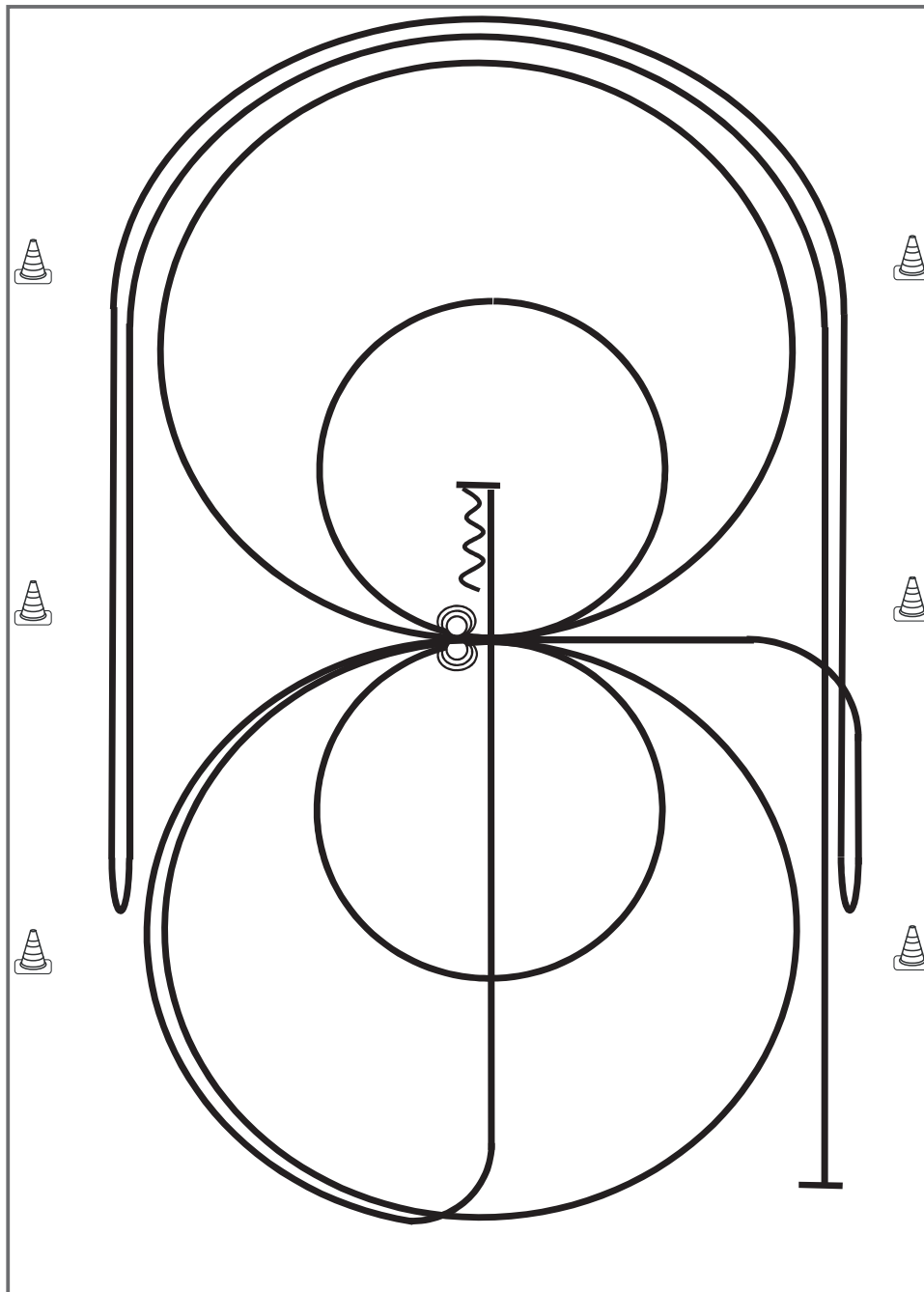
Reining

Im Trab zur Mitte der Bahn. Beginn der Aufgabe aus dem Schritt oder aus dem Stand.

- 1) 4 Spins **links**, Verharren
 - 2) 4 Spins **rechts**, Verharren
 - 3) 3 Zirkel Galopp (**rechts**), 1. groß und schnell, **2. klein** und langsam, 3. groß und schnell, Galoppwechsel bei X
 - 4) 3 Zirkel Galopp (**links**), 1. groß und schnell, **2. klein** und langsam, 3. groß und schnell, Galoppwechsel bei X
 - 5) Galopp (**rechts**) auf dem Zirkel, der nicht geschlossen wird, Run Down entlang der langen Seite, Sliding Stop mind. 6,00 m von der Bande entfernt hinter dem **Mittelmarker**, Rollback **links**, kein Verharren
 - 6) Galopp (**links**) auf dem Zirkel, der nicht geschlossen wird, Run Down entlang der langen Seite, Sliding Stop mind. 6,00 m von der Bande entfernt hinter dem **Mittelmarker**, Rollback **rechts**, kein Verharren
 - 7) Galopp (**rechts**) auf dem Zirkel, der nicht geschlossen wird, Run Down entlang der langen Seite, Sliding Stop mind. 6,00 m von der Bande entfernt hinter dem **Mittelmarker**, Rückwärtsrichten mind. 3,00 m, Verharren
- Der Reiter muss das Kopfstück zur Gebisskontrolle vor dem Richter abnehmen.

Trab	---
Galopp	—
Rückwärts	⋈

Reining Pattern 15 (nur für LK 4)



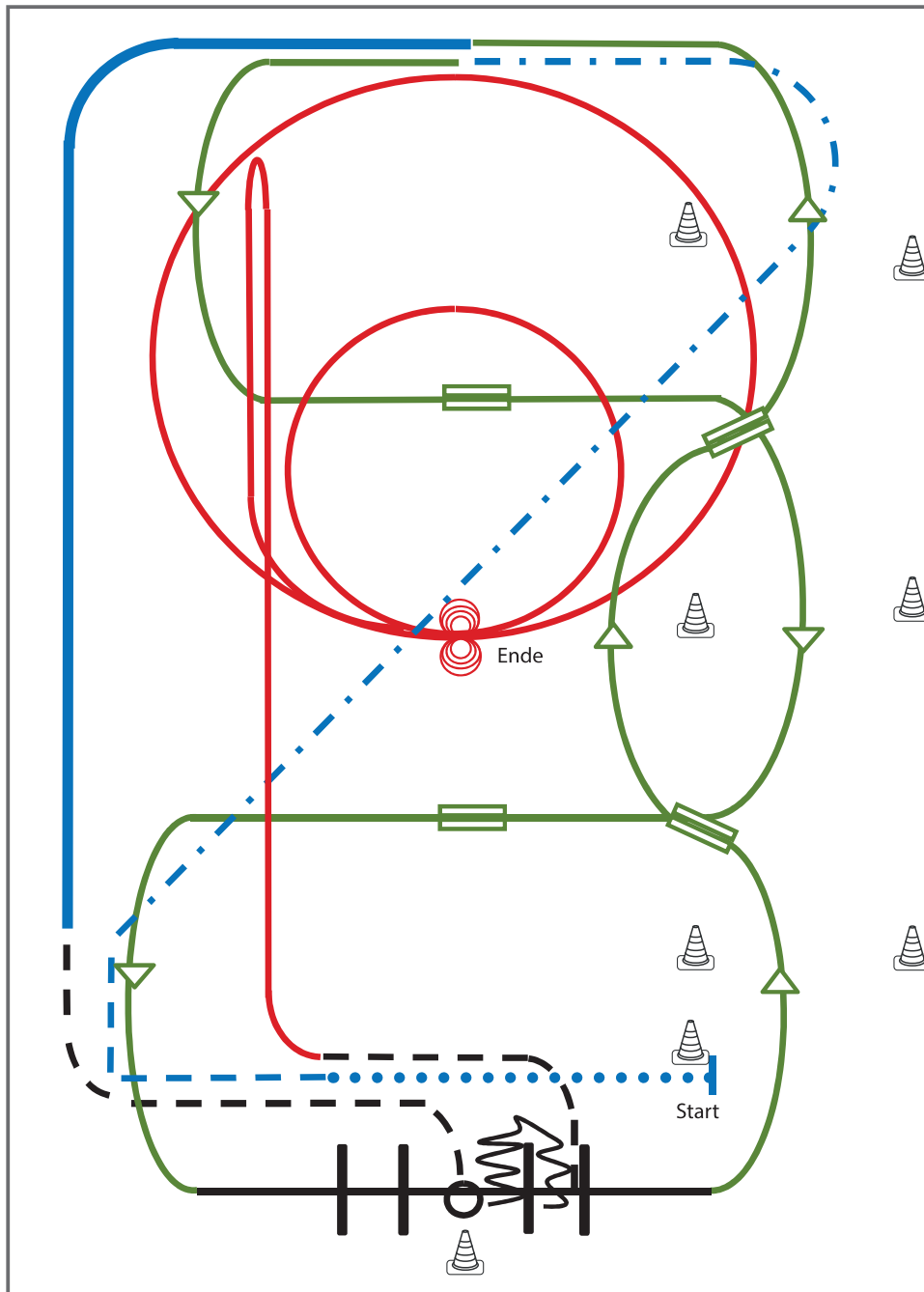
- 1) Galopp mind. 6,00 m von der Bande entfernt, (**links**) auf dem Zirkel, der nicht geschlossen wird, Run Down entlang der langen Seite, Stop mind. 6,00 m von der Bande entfernt hinter dem **Mittelmarker**, Rollback **rechts**, kein Verharren
- 2) Galopp, (**rechts**) auf dem Zirkel, der nicht geschlossen wird, Run Down entlang der langen Seite, Stop mind. 6,00 m von der Bande entfernt hinter dem **Mittelmarker**, Rollback **links**, kein Verharren, Galopp zu X
- 3) 2 Zirkel Galopp (**links**), 1. groß und schnell, **2. klein** und langsam, Stop bei X
- 4) 3 Spins **links**, Verharren
- 5) 2 Zirkel Galopp (**rechts**), 1. groß und schnell, **2. klein** und langsam, Stop bei X
- 6) 3 Spins **rechts**, Verharren
- 7) Galopp (**links**) auf dem Zirkel, der nicht geschlossen wird, Run Down auf der Mittellinie, Stop hinter dem **Mittelmarker**
- 8) Rückwärtsrichten mind. 3,00 m, Verharren

Trab	---
Galopp	—
Rückwärts	⋈

Der Reiter muss das Kopfstück zur Gebisskontrolle vor dem Richter abnehmen.

Superhorse Pattern 1 (empfohlen für Hallen oder Plätze ab 20x40m)

Superhorse



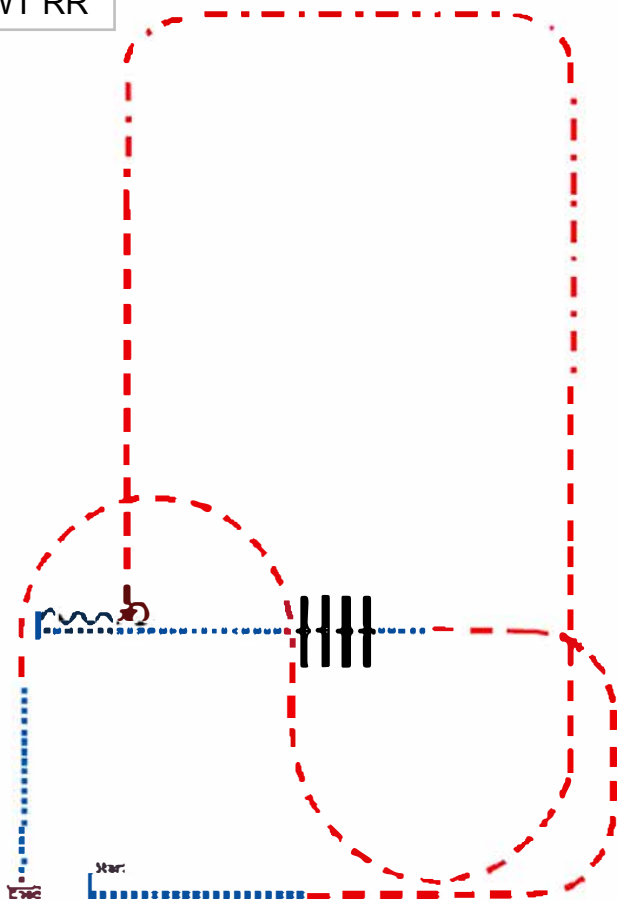
- 1) Extended Walk (RR)
- 2) Trot, Extended Trot (RR)
- 3) Galoppwechsel mit Seitenwechsel (WR)
- 4) Galoppwechsel mit Seitenwechsel (WR)
- 5) Lope over Linksgalopp (TH)
- 6) 2 Galoppwechsel auf der Linie (WR)
- 7) Extended Lope (RR)
- 8) Jog, Jog in, 360° Turn either way (TH)
- 9) Back up, Jog out (TH)
- 10) Rechtsgalopp, Run Down entlang der langen Seite, Sliding Stop mind. 6,00 m von der Bande entfernt hinter dem Mittelmarker, Rollback links, kein Verharren (RN)
- 11) 2 Zirkel Galopp (**links**), 1. groß und schnell, 2. **klein** und langsam, Stop bei X (RN)
- 12) 4 Spins **links**, 4 Spins **rechts** (RN)

Legende:








Schritt
Trab
Galopp
Wechselzone	=====
Rückwärts	~~~~~



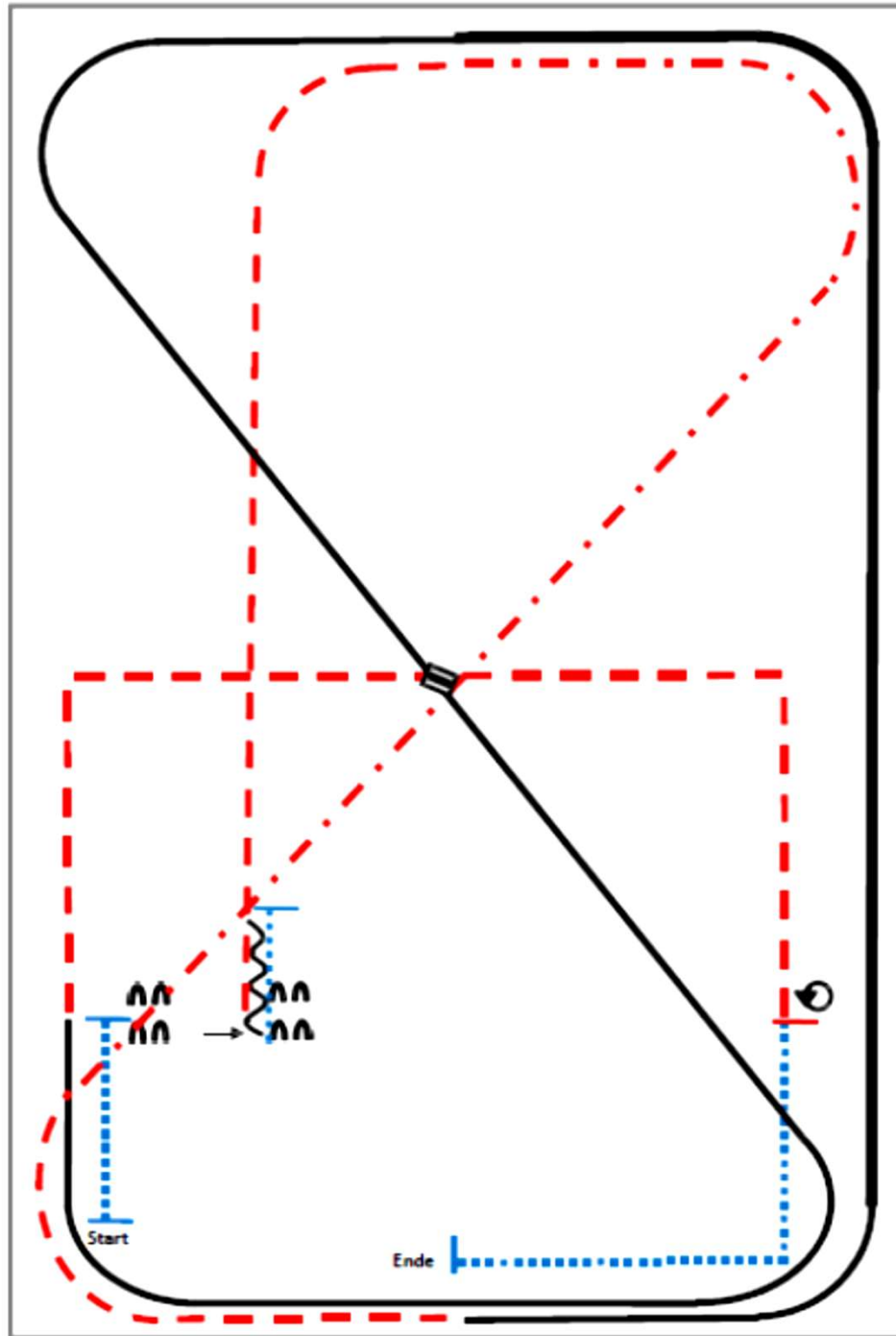
WT RR



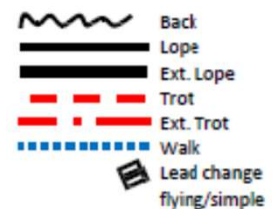
1. Walk
2. Trot
3. Walk over, walk
4. Stop, Back, Turn 90° right
5. Trot
6. ext. Trot
7. Trot
8. walk, Stop

	Back
	Lope
	Ext. Lope
	Trot
	Ext. Trot
	Walk
	Lead change flying/simple

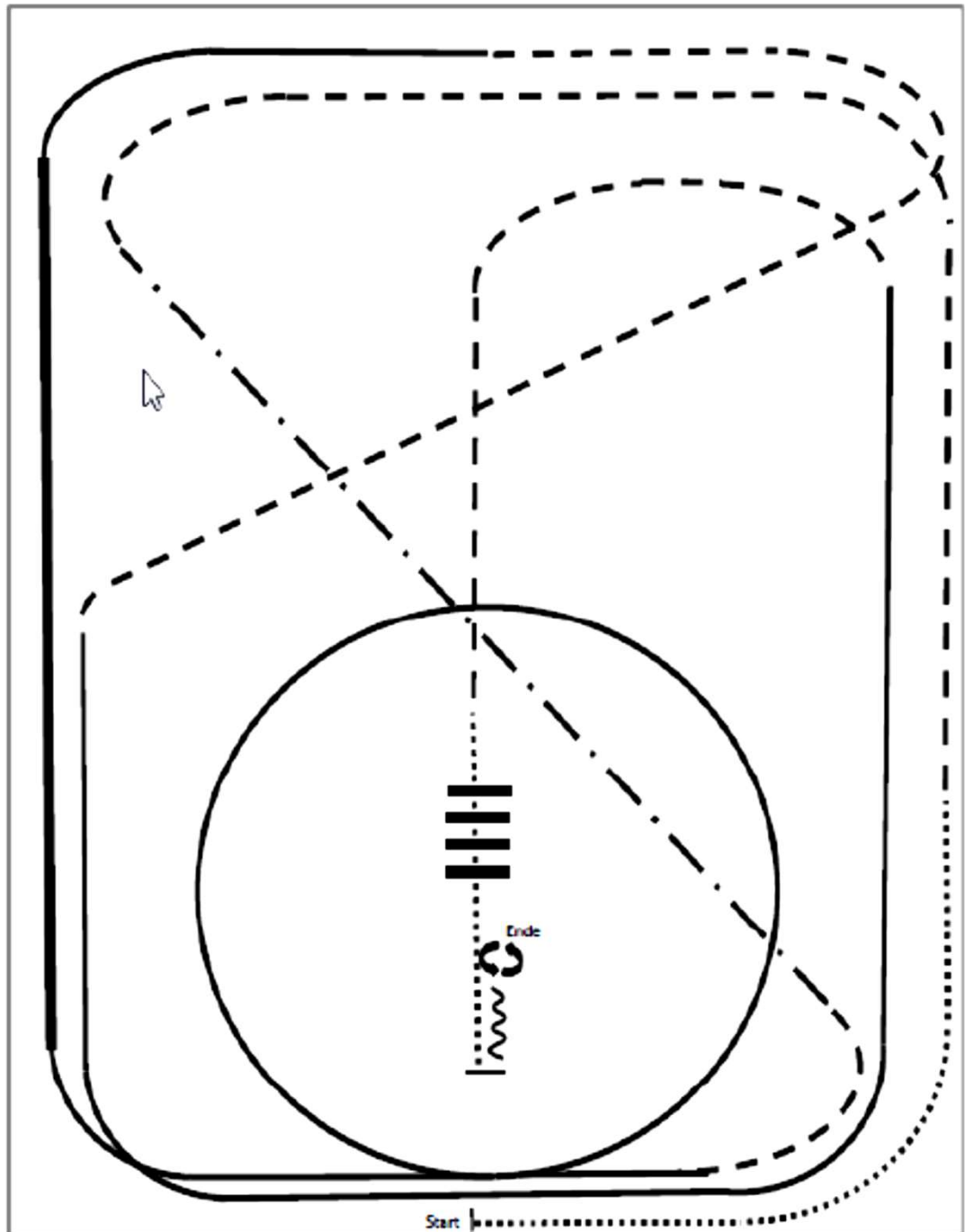
Arenagröße:
Mind. 20 x 40 m



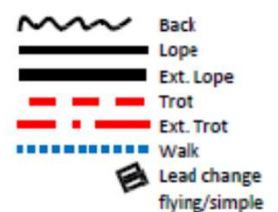
- (1) Walk, Stop
- (2) Sidepass rechts
- (3) Walk, Stop, Back up
- (4) Trot
- (5) Extended Trot, Trot
- (6) Linksgalopp
- (7) Extended Lope, Lope
- (8) Galoppwechsel (fliegend oder einfach)
- (9) Rechtsgalopp
- (10) Trot corners
- (11) Stop, 360° Turn (rechts oder links)
- (12) Walk, Stop



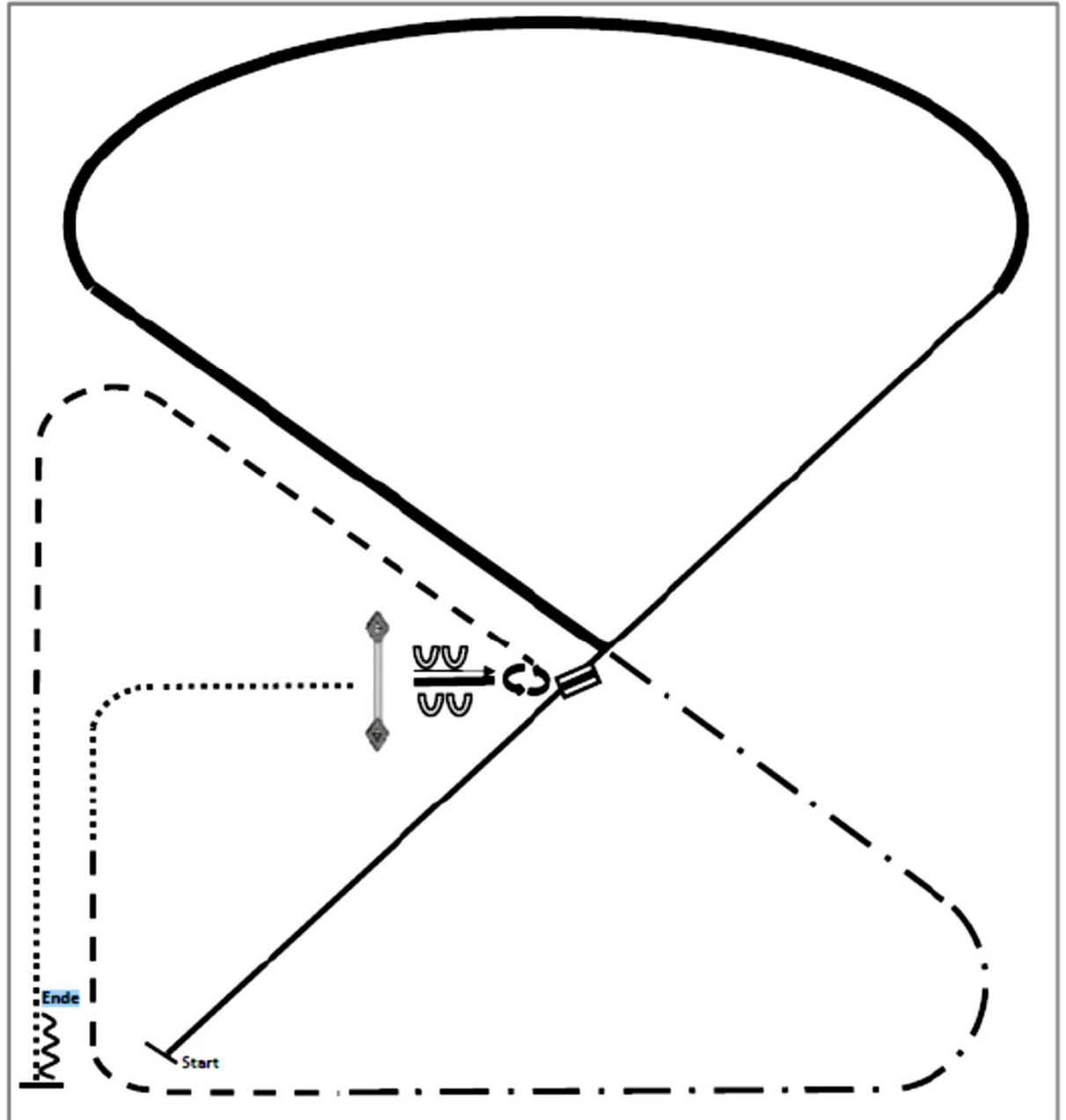
Arenagröße:
Mind. 20 x 40 m



- (1) Walk
- (2) Trot
- (3) Extended Trot, trot
- (4) Rechtsgalopp
- (5) Extended Lope rechts, Rechtsgalopp
- (6) Trot
- (7) Linksgalopp
- (8) Trot
- (9) Walk
- (10) Walk over
- (11) Stop, Back up
- (12) 180° Turn links
- (13) 180° Turn rechts



Arenagröße:
Mind. 20 x 40 m



- (1) Rechtsgalopp
- (2) Galoppwechsel (fliegend oder einfach)
- (3) Linksgalopp
- (4) Extended Lope links
- (5) Extended Trot
- (6) Trot
- (7) Walk
- (8) Tor (rechte Hand aufdrücken)
- (9) Sidepass links
- (10) 270° Turn links
- (11) Trot
- (12) Walk
- (13) Stop, Back up

